

# Übersicht Heizgeräte – Abgasquerschnitte – max. Leitungslängen

Der Durchmesser der Abgasführung ergibt sich aus:

1. der eingesetzten Feuerstätte mit benötigter Leistung
2. Umlenkungen im Verbindungsstück
3. Summe der gestreckten Länge der Verbindungsstück und Steigleitung
4. raumluftabhängiger oder raumluftunabhängiger Betriebsweise
5. vorhandenen lichten quadratischen/gleichwertigen hydraulischen Schachtabmessungen

Zur Vereinfachung der Querschnittsbestimmung sind in der Übersicht folgende Rahmenbedingungen berücksichtigt:

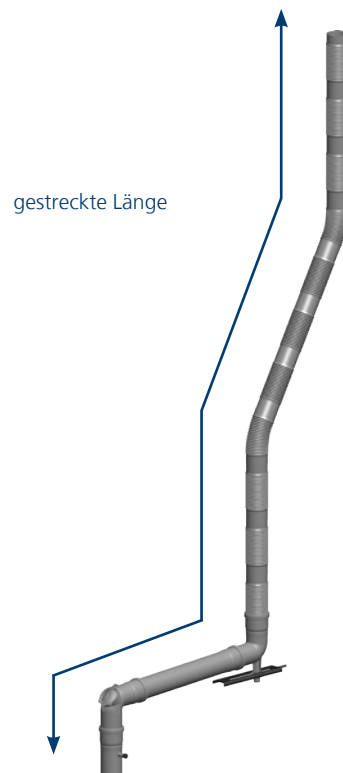
• Schachtmaße:	DN 60	Ø 125 mm	▣ 105 x 105 mm
	DN 80	Ø 145 mm	▣ 125 x 125 mm
	DN 100	Ø 165 mm	▣ 145 x 145 mm
	DN 110	Ø 185 mm	▣ 160 x 160 mm
	DN 125	Ø 200 mm	▣ 180 x 180 mm
	DN 160	Ø 240 mm	▣ 220 x 220 mm
	DN 200	Ø 280 mm	▣ 260 x 260 mm
	DN 250	Ø 330 mm	▣ 300 x 300 mm

- gestreckte Länge der Verbindungsleitung 1,5 m
- Umlenkungen in der Verbindungsleitung: 2 x 87°

Die Schachtmaße können bei raumluftunabhängiger Betriebsweise je nach Kesseltyp auch geringer sein.

Bei zusätzlichen Umlenkungen verringert sich die gestreckte Baulänge um:

- 0,3 m je 30°-Bogen
- 0,5 m je 45°-Bogen
- 0,8 m je 87°-Bogen








Hersteller / Typ	Anschlussstück Kesselhersteller	ATEC Anschlussadapter		Verbindungs- leitung	Steigleitung einwandig	konzentrisch	Außenwandmontage
		gerade	87°-Bogen				
ABC	xxxxxx	1220	1219	80	80 - 20(16)		80/125 - 16
Hersteller	Gibt an, ob ein Messelement oder Adapter vom Kesselhersteller eingesetzt werden muss	Gerades Kesselanschlussbauteil/Übergang	87°-Kesselanschlussbauteil/Übergang	DN 80 = Durchmesser des Verbindungsstücks	DN 80 = Durchmesser der Steigleitung  20 = maximale gestreckte Länge der Abgasführung in m  (16) = maximale gestreckte Baulänge der Abgasführung bei Einsatz von flexiblem Rohr in m	im Gebäude senkrecht im Schacht	16 = maximale gestreckte Länge der Abgasführung. Zuluftansaugung nach max. 2 m

## Dimensionierung

Alle aufgeführten Baulängen beziehen sich auf die gestreckte Länge der Abgasführung, welche nach EN 13384 ermittelt wurde. Bei Einsatz von flexiblen Rohren gelten die Werte in Klammern ( ). Die Temperaturbedingungen wurde nicht berücksichtigt.

Technische Änderungen der Kesselhersteller vorbehalten. Die Planungs- und Ausführungshinweise für die Heizgeräte sind zu beachten.

	ACV	Anschlussstück Kesselhersteller	ATEC Anschlussadapter gerade	Verbindungs- leitung	Steigleitung einwandig	Außenwandmontage	
	<b>raumluftabhängig</b>						
	Prestige Excellence/Solo MK 3	-	-	60	60-22(14) 80-30(30)		60/100-22
	ACV	Anschlussstück Kesselhersteller	ATEC Anschlussadapter gerade	Verbindungs- leitung	Steigleitung einwandig	konzentrisch	Außenwandmontage
	<b>raumluftunabhängig</b>						
	Prestige Excellence/Solo MK 3	-	-	60/100	60-18(12) 80-30(30)	60/100-13	60/100-22
	ATAG	Anschlussstück Kesselhersteller	ATEC Anschlussadapter gerade	Verbindungs- leitung	Steigleitung einwandig	Außenwandmontage	
	<b>raumluftabhängig</b>						
	Q25CC	-	-	80	80-20(20)		80/125-20
	Q30CC	-	-	80	80-20(15)		80/125-20
	A200S, A203C, A203C ( V )	-	-	80	80-20(20)		80/125-20
	A244 EC	-	-	80	80-16(10)		80/125-16
	Q155	-	-	80	80-30(30)		80/125-30
	Q25 S/C	-	-	80	80-30(30)		80/125-30
	Q38 S/C	-	-	80	80-20(14)	100-25(23)	80/125-20
	Q51S/C	-	-	80	80-9(6)	100-20(20)	80/125-9 100/150-20
	Q60S	-	1146 €33	100	100-30(23)		100/150-30
	XL70	-	-	100	100-25(25)		100/150-20
	XL105	-	-	100	100-21(13)	110-25(25)	100/150-20
	XL140	-	-	100	100-9(6)	110-20(13)	100/150-9 125/190-30
	ATAG	Anschlussstück Kesselhersteller	ATEC Anschlussadapter gerade	Verbindungs- leitung	Steigleitung einwandig	konzentrisch	Außenwandmontage
	<b>raumluftunabhängig</b>						
	Q25CC	-	-	80/125	80-20(20)	80/125-15	80/125-20
	Q30CC	-	-	80/125	80-12(9)	100-25(23)	80/125-18
	A200S, A203C, A203C ( V )	-	-	80/125	80-20(18)	80/125-15	80/125-20
	A244 EC	-	-	80/125	80-9(7)	100-20(16)	80/125-12
	Q155	-	-	80/125	80-30(30)	80/125-20	80/125-30
	Q25 S/C	-	-	80/125	80-20(20)	80/125-20	80/125-25
	Q38 S/C	-	-	80/125	80-10(9)	100-25(23)	80/125-17
	Q51S/C	-	-	80/125	100-15(11)	100/150-13	100/150-20
	Q60S	-	2266 €71	100/150	100-13(10)	110-23(19)	100/150-12 100/150-30
	XL70	-	-	100/150	100-20(17)	100/150-14	100/150-20
	XL105	-	-	100/150	100-14(11)	125-25(12)	100/150-8 100/150-13 125/190-20
	XL140	-	-	100/150	125-12(9)	160-30(30)	125/190-30
	BRÖTJE	Anschlussstück Kesselhersteller	ATEC Anschlussadapter gerade	Verbindungs- leitung	Steigleitung einwandig	Außenwandmontage	
	<b>raumluftabhängig</b>						
	WMS 12 EcoTherm Kompakt	-	-	60	60-25 (22)		60/100-20
	WMS 24 EcoTherm Kompakt	-	-	60	80-25(25)		80/125-25
	WMC 20/33 EcoTherm Kompakt	-	1137 €26	80	80-25(17)		80/125-25
	BGB 15H TrioCondens	-	0130 €24	60	60-14(9)		60/100-14
	BGB 20H TrioCondens	-	-	80	80-20(20)		80/125-20
	BGB 28H TrioCondens	-	-	80	80-20(20)		80/125-20
	WGB-U 15H	-	0130 €24	60	60-15(10)		60/100-15
	WGB-U 20H u. WGB-C 20/24H	-	-	80	60-7	80-20(20)	80/125-20
	WGB-M EVO 20 H EcoTherm Plus	-	-	80	80-20(20)		80/125-20
	WGB EVO 15 H EcoTherm Plus	-	0130 €24	60	60-18(11)		60/100-18
	WGB EVO 20 H EcoTherm Plus	-	-	80	80-20(20)		80/125-20
	WGB EVO 28 H EcoTherm Plus	-	-	80	80-20(20)		80/125-20
	BMK 20/24 EcoCondens K./BMR 20/24 EcoSolar K.	-	-	60	80-20(20)		60/100-7
	BBS EVO 15 H EcoCondens + BGB15 H	-	0130 €24	60	60-14(9)	80-20(20)	60/100-14 80/125-20
	BBS EVO 20 H EcoCondens + BGB 20 H	-	-	80	80-20(20)	60-12(8)	80/125-20 60/100-12
	BBS EVO 28 H EcoCondens + BGB 28 H TrioCondens	-	-	80	80-20(20)		80/125-20
	SGB 125H EuroCondens	-	6115 €57	160	125-20(13)	160-30(30)	125/190-20
	SGB 170H EuroCondens	-	6115 €57	160	160-30(30)		160/230-30
	SGB 215H EuroCondens	-	8115 €58	200	160-25(16)		160/230-25
	SGB 260H EuroCondens	-	8115 €58	200	200-30		160/230-13 200/265-30
	SGB 300H EuroCondens	-	8115 €58	200	200-30		200/265-30
	SGB 400 H EuroCondens	-	9115 €82	250	200-30		200/265-30
	SGB 540 H Euro Condens	-	9115 €82	250	200-16		200/265-15
	WGB 15 H EcoTherm Plus	-	0130 €24	60	60-14(9)		60/100-14
	WGB 20 H + WGB S17/20 H EcoTherm Plus	-	-	80	80-20(20)		80/125-20
	WGB-K 20 H EcoTherm Plus	-	-	80	80-20(20)		80/125-20
	WGB 28 H EcoTherm Plus	-	-	80	80-20(20)		80/125-20
	WGB 38 H EcoTherm Plus	-	-	80	80-16(10)	100-20(20)	80/125-18 100/150-25
	WGB 50 H EcoTherm Plus	-	-	110	100-30(28)		100/150-25
	WGB 70 H EcoTherm Plus	-	-	110	100-17(12)	110-30(25)	100/150-15
	WGB 90 H EcoTherm Plus	-	-	110	110-25(18)	125-30(30)	100/150-16 125/190-25
	WGB 110 H EcoTherm Plus	-	-	110	110-20(13)	125-30(30)	100/150-11 125/190-25
	LC 54 LogoCondens	-	4104 €89 + 4115 €45	125	125-25(17)		125/190-25
	LC 76 LogoCondens	-	6115 €57	160	125-14(9)		125/190-17
	LC 98 LogoCondens	-	6115 €57	160	160-30(30)		125/190-13 160/230-30
	LC 131 LogoCondens	-	6115 €57	160	160-30(23)		160/230-30



<b>BRÖTJE</b>	<b>Anschlussstück Kesselhersteller</b>	<b>ATEC Anschlussadapter gerade</b>	<b>Verbindungs- leitung</b>	<b>Steigleitung einwandig</b>	<b>konzentrisch</b>	<b>Außenwandmontage</b>
<b>raumluftunabhängig</b>						
WMS 12 Eco Therm Kompakt	-	-	60/100	60-13(12)	60/100-12	60/100-20
WMS 24 EcoTherm Kompakt	-	-	60/100	80-17(15)	80/125-14	80/125-20
WMC 20/33 EcoTherm Kompakt	-	1266 €45	80/125	80-18(13)	80/125-12	80/125-20
BGB 15H TrioCondens	-	0866 €45	60/100	60-12(8)	60/100-9	60/100-12
BGB 20H TrioCondens	-	-	80/125	80-20(20)	80/125-15	80/125-20
BGB 28H TrioCondens	-	-	80/125	80-20(14)	80/125-15	80/125-20
WGB-U 15H	-	0866 €45	60/100	60-15(9)	60/100-10	60/100-15
WGB-U 20H u. WGB-C 20/24H	-	-	80/125	80-20(18)	80/125-15	80/125-20
WGB-M EVO 20 H EcoTherm Plus	-	-	80/125	80-20(20)	80/125-15	80/125-20
WGB EVO 15 H EcoTherm Plus	-	0866 €45	60/100	60-15(11)	60/100-13	60/100-15
WGB EVO 20 H EcoTherm Plus	-	-	80/125	80-20(20)	80/125-20	80/125-20
WGB EVO 28 H EcoTherm Plus	-	-	80/125	80-20(15)	80/125-20	80/125-20
BMK 20/24 EcoCondens K./BMR 20/24 EcoSolar K.	-	-	60/100	80-20(15)	60/100-4	80/125-20
BBS EVO 15 H EcoCondens + BGB15 H	-	0866 €45	60/100	60-12(8)	80-20(20) 60/100-9	60/100-12
BBS EVO 20 H EcoCondens + BGB 20 H	-	-	80/125	80-20(20)	60-11(7) 80/125-15	80/125-20
BBS EVO 28 H EcoCondens + BGB 28 H TrioCondens-	-	-	80/125	80-20(14)	80/125-15	80/125-20
SGB 125H EuroCondens	-	6115 €57	160	125-20(13)	160-30(30)	125/190-18
SGB 170H EuroCondens	-	6115 €57	160	160-30(30)	-	160/230-30
SGB 215H EuroCondens	-	8115 €58	200	160-23(15)	-	160/230-22
SGB 260H EuroCondens	-	8115 €58	200	200-30	-	200/265-30
SGB 300H EuroCondens	-	8115	200	200-30	-	200/265-30
WGB 15 H EcoTherm Plus	-	0866 €45	60/100	60-12(8)	60/100-9	60/100-12
WGB 20 H + WGB S17/20 H EcoTherm Plus	-	-	80/125	80-20(20)	80/125-15	80/125-20
WGB-K 20 H Eco Therm Plus	-	-	80/125	80-20(20)	80/125-15	80/125-20
WGB 28 H EcoTherm Plus	-	-	80/125	80-20(14)	80/125-15	80/125-20
WGB 38 H EcoTherm Plus	-	-	80/125	80-12(8)	100-20(18) 80/125-6	80/125-16
WGB 50 H EcoTherm Plus	-	2227 €45	100/150	100-18(15)	100/150-15	100/150-25
WGB 70 H EcoTherm Plus	-	-	110/160	110-13(10)	125-25(25) 110/160-5	100/150-13
WGB 90 H EcoTherm Plus	-	-	110/160	110-8	125-22(18) 110/160-4	125/190-25
WGB 110 H EcoTherm Plus	-	2227 €45	110/160	125-14(11)	160-25(25) 110/160-3	125/190-25



<b>BRUNS</b>	<b>Anschlussstück Kesselhersteller</b>	<b>ATEC Anschlussadapter gerade</b>	<b>Verbindungs- leitung</b>	<b>Steigleitung einwandig</b>	<b>konzentrisch</b>	<b>Außenwandmontage</b>
<b>raumluftabhängig</b>						
Boy III Solo	-	1115 €25	80	80-20(20)	-	80/125-20
Boy III/III WZ und Combi	-	1115 €25	80	80-20(10)	-	80/125-20
Trend BWA I, BWA II und BWA WZ II	-	1115 €25	80	80-30(30)	-	80/125-30



<b>BRUNS</b>	<b>Anschlussstück Kesselhersteller</b>	<b>ATEC Anschlussadapter gerade</b>	<b>Verbindungs- leitung</b>	<b>Steigleitung einwandig</b>	<b>konzentrisch</b>	<b>Außenwandmontage</b>
<b>raumluftunabhängig</b>						
Boy III Solo	-	440030 €109,50	80/125	80-20(20)	80/125-15	80/125-20
Boy III/III WZ und Combi	-	440030 €109,50	80/125	80-20(20)	80/125-15	80/125-20
Trend BWA I, BWA II und BWA WZ II	-	440030 €109,50	80/125	80-30(30)	80/125-30	80/125-30



<b>BUDERUS</b>	<b>Anschlussstück Kesselhersteller</b>	<b>ATEC Anschlussadapter gerade</b>	<b>Verbindungs- leitung</b>	<b>Steigleitung einwandig</b>	<b>Außenwandmontage</b>
<b>raumluftabhängig</b>					
GB 192i-15 / GB 192i-25 Logamax plus	-	-	80	80-20(20)	80/125-20
GBH 172-14 / GBH 172-24 Logamax plus	-	-	80	80-20(20)	80/125-20
GB 212-30 Logano plus	-	-	80	80-25(25)	80/125-25
GB 212-50 Logano plus	-	-	80	80-20(15)	80/125-20
GB 142 24 kW	-	-	80	80-25(25)	80/125-14
GB 142 30 kW	-	-	80	80-25(25)	80/125-14
GB 142 45 kW	-	-	80	80-25(25)	80/125-14
GB 142 60 kW	-	-	80	100-25(25)	80/125-8
GB 162-15	-	-	80	80-20(20)	80/125-20
GB 162-25	-	-	80	80-20(20)	80/125-20
GB 162-25 T40S (WW)	-	-	80	80-16(10)	80/125-15
GB 162-35	-	-	80	80-25(17)	80/125-20
GB 162 45 kW	-	-	80	80-20(14)	80/125-20
GB 162-50	-	-	110	100-30(26)	100/150-30
GB 162 65 kW	-	-	110	100-30(25)	100/150-30
GB 162- 70	-	-	110	100-30(22)	100/150-30
GB 162 85 kW	-	-	110	100-30(20)	110-30(30) 100/150-28
GB 162 100	-	-	110	100-24(16)	110-30(28) 100/150-24
GB 172- 20 Logamax Plus	-	-	80	80-20(18)	80/125-20
GB 172-14 Logamax Plus	-	-	80	80-20(20)	80/125-20
GB 172-24 Logamax Plus	-	-	80	80-20(20)	80/125-20
GB 202 62 kW	-	-	110	100-25(25)	100/150-25
GB 202 95 kW	-	2232 €37	100	100-23(14)	100/150-25
GB 212-15/5 + 22/6 Logano plus	-	-	80	80-25(25)	80/125-25
GB 212-40/10 Logano plus	-	-	80	80-25(18)	80/125-25
GB 212 30/9 Logano plus	-	-	80	80-25(25)	80/125-25
GB 312 90 kW 1)	ja	4115 €45	125	125-30(30)	125/190-30
GB 312 120 kW 1)	ja	4104 €89 + 4115 €45	125	125-25(16)	125/190-27
GB 312 160 kW 1)	ja	6115 €57	160	160-30(30)	160/230-30
GB 312 200 kW 1)	ja	8115 €58	200	160-30(25)	160/230-30
GB 312 240 kW 1)	ja	8115 €58	200	160-23(14)	160/230-24
GB 312 280 kW 1)	ja	8115 €58	200	200-30	200/265-30
GB 402-320 kW	-	8102 €117	200	200-30	200/265-30
GB 402-395 kW	-	-	250	200-30	200/265-31
GB 402-470 + 545	-	-	250	250-30	250/315-30
GB 402-620 kW	-	-	250	250-30	250/315-30
GB 125 18 kW	-	1115 €25	80	80-20(18)	80/125-20

GB 125 22 kW	-	1115 €25	-	80	80-20(14)		80/125-20
GB 125 30 kW	-	1115 €25	-	80	80-12(8)	100-20(20)	80/125-11
GB 125 35 kW	-	1115 €25	-	80	80-14(10)	100-25(25)	80/125-13
GB 145-15 Logano Plus	-	-	-	80	80-20(20)		80/125-20
GB 225 45 + 55 kW	-	4115 €45	-	125	125-20(20)		125/190-25
GB 225 68 kW	-	4115 €45	-	125	160-30(30)		160/230-30
SB 105 27 kW	-	-	-	80	80-12(8)		80/125-13
SB 325-50 und SB 325-70 Logano Plus	erforderlich	4115 €45	-	125	125-30(35)		125/190-30
SB 325-90 Logano Plus	erforderlich	6115 €57	-	160	125-30(20)		125/190-33
SB 325-115 Logano Plus	erforderlich	6102+6115 €57	-	160	160-30(30)		160/230-30



<b>BUDERUS</b>	<b>Anschlussstück</b>	<b>ATEC Anschlussadapter</b>		<b>Verbindungs-</b>	<b>Steigleitung</b>		
<b>raumluftunabhängig</b>	<b>Kesselhersteller</b>	<b>gerade</b>		<b>leitung</b>	<b>einwandig</b>	<b>konzentrisch</b>	<b>Außenwandmontage</b>
GB 192i-15 / GB 192i-25 Logamax plus	-	-	-	80/125	80-20(20)	80/125-15	80/125-20
GBH 172-14 / GBH 172-24 Logamax plus	-	-	-	80/125	80-20(20)	80/125-20	80/125-20
GB 212-30 Logano plus	-	-	-	80/125	80-20(15)		80/125-25
GB 212-50 Logano plus	-	-	-	80/125	100-25(25)		80/125-14
GB 142 24 kW	-	-	-	80/125	80-18(16)	80/125-16	80/125-16
GB 142 30 kW	-	-	-	80/125	80-19(16)	80/125-16	80/125-16
GB 142 45 kW	-	-	-	80/125	80-18-14	100-25(25)	80/125-12
GB 142 60 kW	-	-	-	80/125	100-21(17)	125-25(25)	100/150-18
GB 162-15	-	-	-	80/125	80-20(20)	80/125-15	80/125-20
GB 162-25	-	-	-	80/125	80-18(14)	80/125-15	80/125-20
GB 162-25 T40S (WW)	-	-	-	80/125	100-20(18)	80/125-7	80/125-12
GB 162-35	-	-	-	80/125	80-15(11)	100-25(25)	80/125-20
GB 162 45 kW	-	-	-	80/125	80-11(9)	100-25(24)	80/125-16
GB 162-50	-	-	-	110/160	100-17(14)	110/160-20	100/150-30
GB 162 65 kW	-	-	-	110/160	100-15(12)	110-26(21)	100/150-20
GB 162- 70	-	-	-	110/160	100-14(11)	110/160-18	100/150-25
GB 162 85 kW	-	-	-	110/160	110-20(18)	125-30(30)	100/150-24
GB 162 100	-	-	-	110/160	110-18(15)	125-30(28)	100/150-18
GB 172- 20 Logamax Plus	-	-	-	80/125	80-20(20)	80/125-20	80/125-20
GB 172-14 Logamax Plus	-	-	-	80/125	80-20(20)	80/125-20	80/125-20
GB 172-24 Logamax Plus	-	-	-	80/125	80-17(13)	80/125-13	80/125-20
GB 202 62 kW	-	2221 €89	-	100/150	100-20(14)	100/150-12	100/150-25
GB 202 95 kW	-	2221 €89	-	100/150	100-12(10)	125-30(26)	100/150-16
GB 212-15/5 + 22/6 Logano plus	-	-	-	80/125	80-25(22)	80/125-22	80/125-25
GB 212-40/10 Logano plus	-	-	-	80/125	80-15(11)	100-25(25)	80/125-13
GB 212 30/9 Logano plus	-	-	-	80/125	80-20(15)	80/125-17	80/125-25
GB 312 90 kW 1)	ja	4115 €45+4104 €89	-	125/190	125-35(24)	-	125/190-30
GB 312 120 kW 1)	ja	6115 €57	-	160/230	160-40(30)	-	125/190-22
GB 312 160 kW 1)	ja	6115 €57	-	160/230	160-30(30)	-	160/230-30
GB 312 200 kW 1)	ja	8115 €58	-	200/265	200-30(23)	-	160/230-30
GB 312 240 kW 1)	ja	8115 €58	-	200/265	160-20(13)	200-30	160/230-18
GB 312 280 kW 1)	ja	8115 €58	-	200/265	200-30	-	200/265-30
GB 402-320 kW	-	8102 €117	-	200/265	200-30	-	200/265-30
GB 402-395 kW	-	-	-	250	200-25	250-30	200/265-20
GB 402-470 + 545	-	-	-	250	250-30	-	250/315-30
GB 402-620 kW	-	-	-	250	250-30	-	250/315-27
GB 125 18 kW	7747016312	-	-	80/125	80-16(13)	80/125-14	80/125-20
GB 125 22 kW	7747016312	-	-	80/125	80-12(9)	80/125-10	80/125-18
GB 125 30 kW	7747016312	1166 €42	2266 €71	80/125	100-14(12)	100/150-12	80/125-8
GB 125 35 kW	7747016312	2266 €71	-	100/150	100-18(16)	100/150-17	100/150-20
GB 145-15 Logano Plus	-	-	-	80/125	80-20(20)	80/125-20	80/125-20
SB 105 27 kW	-	-	-	80/125	100-12(11)	100/150-12	80/125-10



<b>CTC</b>	<b>Anschlussstück</b>	<b>ATEC Anschlussadapter</b>		<b>Verbindungs-</b>	<b>Steigleitung</b>		<b>Außenwandmontage</b>
<b>raumluftabhängig</b>	<b>Kesselhersteller</b>	<b>gerade</b>		<b>leitung</b>	<b>einwandig</b>		
GBK	-	-	-	80	80-25(25)		80/125-23
380 IC 17 bis 29 kW	21440010A	-	-	80	80-25(25)		80/125-25
380 IC 35 kW	21440010A	-	-	80	80-25(25)		80/125-25
380 IC 43 kW	21440010A	-	-	80	80-24(16)		80/125-25




<b>CTC</b>	<b>Anschlussstück</b>	<b>ATEC Anschlussadapter</b>		<b>Verbindungs-</b>	<b>Steigleitung</b>		<b>Außenwandmontage</b>
<b>raumluftunabhängig</b>	<b>Kesselhersteller</b>	<b>gerade</b>		<b>leitung</b>	<b>einwandig</b>	<b>konzentrisch</b>	
GBK	21440030GBK	-	-	80/125	80-13(13)	80/125-13	80/125-21
380 IC 17 bis 29 kW	21440017U	-	-	80/125	80-25(25)	80/125-25	80/125-25
380 IC 35 kW	21440017U	-	-	80/125	80-25(19)	80/125-18	80/125-25
380 IC 43 kW	21440017U	-	-	80/125	80-16(12)	80/125-11	80/125-21





<b>DE DIETRICH / Remeha</b>	<b>Anschlussstück</b>	<b>ATEC Anschlussadapter</b>		<b>Verbindungs-</b>	<b>Steigleitung</b>		<b>Außenwandmontage</b>
<b>raumluftabhängig</b>	<b>Kesselhersteller</b>	<b>gerade</b>		<b>leitung</b>	<b>einwandig</b>		
siehe unter Remeha							





<b>DE DIETRICH / Remeha</b>	<b>Anschlussstück</b>	<b>ATEC Anschlussadapter</b>		<b>Verbindungs-</b>	<b>Steigleitung</b>		<b>Außenwandmontage</b>
<b>raumluftunabhängig</b>	<b>Kesselhersteller</b>	<b>gerade</b>		<b>leitung</b>	<b>einwandig</b>	<b>konzentrisch</b>	
siehe unter Remeha							


	ELCO			Verbindungs- leitung	Steigleitung einwandig	Außenwandmontage	
	Anschlussstück Kesselhersteller	ATEC Anschlussadapter gerade					
<b>raumluftabhängig</b>							
Thision Mini 12	-	-	-	60	60-20(20)		60/100-20
Thision Mini 18	-	-	-	60	60-17(11)		60/100-16
Thision Mini 25	-	-	-	60	80-20(20)		80/125-20
Duatron 12 +18 + 21	-	-	-	80	80-25(25)		80/125-25
Thision S 9 + 10 + 13 + 17	-	1115 €25	-	80	80-23(19)		80/125-15
Thision S 21+ 25	-	1115 €25	-	80	80-23(19)		80/125-15
Thision S 35	-	1115 €25	-	80	80-23(18)		80/125-15
Thision S 50	-	1115 €25	-	80	80-12(7)	100-25(25)	80/125-15
Thision L 65	-	-	-	100	100-30(20)		100/150-30
Thision L85	-	3115 €43+1168 €61	-	110	110-28(13)		100/150-16
Thision L100	-	3115 €43+1168 €61	-	110	110-22(14)	125-30(30)	125/190-30
Thision L120	-	4108 €94+4115 €45	-	125	125-30(24)		125/190-30
Thision L145	-	6115 €57+6106 €106	-	160	160-30(30)		125/190-22
Trigon S 10 - 22	-	-	-	80	80-30(30)		80/125-30
Trigon L65	-	3115 €43	-	110	100-30(30)		100/150-30
Rendamax R601	-	4101 €89	-	125	125-23(15)		125/190-20
Rendamax R 602	-	6101 €100	-	160	160-30(30)		160/230-30
Rendamax R603	-	6103 €117	-	160	160-30(25)		160/230-30
Rendamax R 604	-	6103 €117	-	160	160-25(16)		160/230-25
Rendamax R 605 und R 606	-	8102 €117	-	200	200-30		200/265-30
Rendamax R 607	-	-	-	250	250-30		250/315-30
Straton 17	-	1115 €25	-	80	80-20(20)		80/125-20
Straton 21	-	1115 €25	-	80	80-16(13)		80/125-20
Straton 26	-	1115 €25	-	80	80-18(12)		80/125-15
Straton 30	-	1115 €25	-	80	80-12(8)	100-20(20)	80/125-12


	ELCO			Verbindungs- leitung	Steigleitung einwandig	konzentrisch	Außenwandmontage	
	Anschlussstück Kesselhersteller	ATEC Anschlussadapter gerade						
<b>raumluftunabhängig</b>								
Thision Mini 12	-	-	-	60/100	60-20(20)	60/100-20		60/100-20
Thision Mini 18	-	-	-	60/100	60-13(9)	60/100-11		60/100-15
Thision Mini 25	-	-	-	60/100	80-20(16)	80/125-17		80/125-20
Duatron 12 +18 + 21	-	-	-	80/125	80-20(17)	80/125-15		80/125-25
Thision S 9 + 10 + 13 + 17	3720920	-	-	80/125	80-20(16)	80/125-15		80/125-15
Thision S 21+ 25	3720920	-	-	80/125	80-20(16)	80/125-12		80/125-15
Thision S 35	3720920	-	-	80/125	80-18(13)	80/125-8		80/125-20
Thision S 50	3720920	-	-	80/125	100-20(16)	110-25(22)	100/150-12	100/150-20
Thision L 65	3590309	3268 €62	-	100/150	100-11(9)	100/150-10		100/150-24
Thision L85	3590309	-	-	125/190	125-26(23)	-		125/190-30
Thision L100	3590309	-	-	125/190	125-20(17)	-		125/190-30
Thision L120	-	auf Anfrage	-	160	160-30(30)	-		160/230-30
Thision L145	-	auf Anfrage	-	160	160-30(30)	-		160/230-30
Trigon S 10 - 22	11001393	-	-	80/125	80-35(27)	80/125-30		80/125-30
Trigon L65	22062	-	-	110/160	110-24(20)	-		100/150-30
Straton 17	21775	-	-	80/125	80-20(16)	80/125-16		80/125-20
Straton 21	21775	-	-	80/125	80-16(13)	80/125-14		80/125-20
Straton 26	21775	-	-	80/125	100-20(18)	100/150-19		80/125-13
Straton 30	21775	-	-	80/125	100-17(14)	100/150-14		80/125-6 100/150-20


	FERROLI			Verbindungs- leitung	Steigleitung einwandig	Außenwandmontage	
	Anschlussstück Kesselhersteller	ATEC Anschlussadapter gerade					
<b>raumluftabhängig</b>							
ENERGY TOP 80W + 80B	012 133	1146 €33	-	100	100-30(30)		100/150-25
ENERGY TOP 125W +125B	012 133	1146 €33	-	100	100-25(17)		100/150-25
ECONCEPT Tech 10A + 18A	012 005	-	-	80	80-20(20)		80/125-20
ECONCEPT Tech 25A + 25C	012 005	-	-	80	80-20(20)		80/125-20
ECONCEPT Tech 35A	012 005	-	-	80	80-20(20)		80/125-20


	FERROLI			Verbindungs- leitung	Steigleitung einwandig	konzentrisch	Außenwandmontage	
	Anschlussstück Kesselhersteller	ATEC Anschlussadapter gerade						
<b>raumluftunabhängig</b>								
ECONCEPT Tech 10A + 18A	012 005	-	-	80/125	80-20(20)	80/125-15		80/125-20
ECONCEPT Tech 25A + 25C	012 005	-	-	80/125	80-20(16)	80/125-15		80/125-20
ECONCEPT Tech 35A	012 005	-	-	80/125	80-16(11)	80/125-15		80/125-20


	GIERSCH CTC			Verbindungs- leitung	Steigleitung einwandig	Außenwandmontage		
	Anschlussstück Kesselhersteller	ATEC Anschlussadapter gerade						
<b>raumluftabhängig</b>								
GiegeSwift 24, 24d, 28c	-	-	-	60	80-20(20)		80/125-20	
GiegeStar 116	-	2232 €37	-	100	100-14(9)		125/190-16	
GiegeSmart 24 + C28	-	-	-	60	80-24(15)		80/125-20	
GiegeStar 15	-	-	-	80	60-18(12)		60/100-15	
GiegeStar 25 / C28	-	-	-	80	60-8	80-20(20)	60/100-7	80/125-20
GiegeStar 35	-	-	-	80	80-25(20)		80/125-20	
GiegeStar 46	-	-	-	80	80-22(15)		80/125-20	
GiegeStar 66	-	-	-	100	100-25(17)		100/150-20	
GiegeStar 86	-	-	-	100	100-20(14)		100/150-20	
GiegeStar 116	-	-	-	100	100-16(10)	110-30(19)	100/150-16	125/190-16
FCU 17-Z	-	1115 €25	-	80	80-18(15)		80/125-15	
FCU25-Z	-	1115 €25	-	80	80-15(12)		80/125-15	
GK 50	-	1115 €25	-	80	80-25(25)		80/125-20	
GK 250	-	4115 €45	-	160	160-30(28)		160/230-30	


	GIERSCH CTC			Verbindungs- leitung	Steigleitung einwandig	konzentrisch	Außenwandmontage
	Anschlussstück Kesselhersteller	ATEC Anschlussadapter gerade					
<b>raumluftunabhängig</b>							
GiegaSwift 24, 24d, 28c	-	-	-	60/100	80-18(14)	80/125-14	80/125-20
GiegaStar 116	-	-	-	110/160	110-11(8)	125-11(10) 110/160-6	125/190-16
GiegaSmart 24 + C28	-	-	-	60/100	80-108	80/125-8	80/125-9
GiegaStar 15	-	-	-	80/125	60-13(9)	60/100-10	60/100-15
GiegaStar 25 / C28	-	-	-	80/125	60-7	80-20(18) 80/125-15	80/125-20
GiegaStar 35	-	-	-	80/125	80-25(20)	80/125-15	80/125-20
GiegaStar 46	-	-	-	80/125	80-13(10)	80/125-10	80/125-15
GiegaStar 66	-	-	-	100/150	100-9(7)	125-25(22) 100/150-6	100/150-15
GiegaStar 86	-	-	-	100/150	125-25(20)	100/150-6	100/150-12
GiegaStar 116	-	-	-	100/150	125-18(15)	100/150-4	100/150-6
FCU 17-Z	-	1220 €49	-	80/125	80-18(15)		80/125-15
FCU25-Z	-	1220 €49	-	80/125	100-18(16)		80/125-14
GK 50	-	1220 €49	-	80/125	100-25(25)	80/125-12	80/125-18


	HANSA			Verbindungs- leitung	Steigleitung einwandig	konzentrisch	Außenwandmontage
	Anschlussstück Kesselhersteller	ATEC Anschlussadapter gerade					
<b>raumluftabhängig</b>							
PEGA 25	-	0130 €24	-	60	60-18(11)		60/100-18
PEGA 40	-	-	-	80	80-30(25)		80/125-30
Condens	-	-	-	60	60-11(7)		60/100-11
INTEGRA Mini	liegt Kessel bei	-	-	80	80-18(11)	100-30(30)	80/125-18


	HANSA			Verbindungs- leitung	Steigleitung einwandig	konzentrisch	Außenwandmontage
	Anschlussstück Kesselhersteller	ATEC Anschlussadapter gerade					
<b>raumluftunabhängig</b>							
PEGA 25	-	0866 €45	-	60/100	60-14(10)	60/100-10	60/100-16
PEGA 40	-	-	-	80/125	80-23(17)	100-30(30) 80/125-18	80/125-30
Condens	-	440207 €95	-	60/100	60-10(7)	80-20(20) 80/125-20	60/100-8
INTEGRA Mini	liegt Kessel bei	-	-	80/125	80-10(7)	100-25(20) 80/125-12	80/125-18


	HOVAL			Verbindungs- leitung	Steigleitung einwandig	konzentrisch	Außenwandmontage
	Anschlussstück Kesselhersteller	ATEC Anschlussadapter gerade					
<b>raumluftabhängig</b>							
TopGas Classic 12 bis 30 kW	-	1115 €25	-	80	80-25(25)		80/125-20
TopGas Comfort 10 bis 20 kW	-	1115 €25	-	80	80-25(25)		80/125-20
TopGas combi 32/28	-	1115 €25	-	80	80-25(22)		80/125-20
TopGas 30	-	1115 €25	-	80	80-25(20)		80/125-20
TopGas 35	-	1115 €25	-	80	80-25(16)		80/125-20
TopGas 60	-	1115 €25+1146 €33	-	80	100-25(25)		100/150-20
UltraGas 15 und 20	-	1115 €25	-	80	80-20(20)		80/125-20
UltraGas 27	-	1115 €25	-	80	80-25(25)		80/125-25
UltraGas 35	Zuluftadapter	1115 €25	-	80	80-25(20)		80/125-25
UltraGas 50	-	1115 €25	-	80	100-25(25)		80/125-10 100/150-30
UltraGas 70	-	2115 €34	-	100	100-30(20)		100/150-25
UltraGas 90	-	2115 €34	-	100	110-28(18)	125-30(13)	100/150-14 125/190-30
UltraGas 125	2029956	4115 €45	-	125	125-22(14)		125/190-22
UltraGas 150	2029956	6115 €57	-	160	160-30(30)		160/230-30
UltraGas 200	6021252	8102 €117+6103 €117	-	160	160-30(25)		160/230-30
UltraGas 250	6021252	8102 €117+8115 €58	-	200	200-30		160/230-20
UltraGas 300	6021252	8102 €117+8115 €58	-	200	200-30		200/265-30
Multijet 20 kW	-	1115 €25	-	80	80-15(14)	100-20(20)	80/125-15
UltraOil 16, 20 und 25	-	1115 €25	-	80	80-20(19)		80/125-20
UltraOil 35	-	2115 €34	-	100	100-25(25)		100/150-25
UltraOil 50	-	2115 €34	-	100	125-30(30)		125/190-25
UltraOil 65 u. 80	2029956	bitte anfragen	-	125	125-30(30)		125/190-25
UltraOil 110 und 130	-	8115 €58	-	200	160-25(16)		160/230-20
UltraOil 160 und 200	-	8115 €58	-	200	200-30		200/265-30
UltraOil 250 und 300	-	8102 €117+8115 €58	-	200	200-30		200/265-30


	HOVAL			Verbindungs- leitung	Steigleitung einwandig	konzentrisch	Außenwandmontage
	Anschlussstück Kesselhersteller	ATEC Anschlussadapter gerade					
<b>raumluftunabhängig</b>							
TopGas Classic 12 bis 30 kW	-	1220 €49	-	80/125	80-25(20)	80/125-20	80/125-20
TopGas Comfort 10 bis 20 kW	-	1220 €49	-	80/125	80-25(20)	80/125-20	80/125-20
TopGas combi 32/28	-	1220 €49	-	80/125	80-20(16)	80/125-14	80/125-20
TopGas 30	-	1220 €49	-	80/125	80-18(14)	80/125-16	80/125-20
TopGas 35	-	1220 €49	-	80/125	80-16(12)	80/125-12	80/125-20
TopGas 60	-	1220 €49+2266 €71	3266 €62	80/125	100-17(13)	100/150-15	100/150-25
UltraGas 15 und 20	LAS-Bausatz 6027510	-	-	80/125	80-20(20)		80/125-20
UltraGas 27	LAS-Bausatz 6027510	-	-	80/125	80-20(17)	80/125-20	80/125-25
UltraGas 35	LAS-Bausatz 6027510	-	-	80/125	80-14(11)	100-25(25) 80/125-14	80/125-25
UltraGas 50	LAS-Bausatz 6027510	-	-	80/125	100-25(20)	100/150-22	100/150-25
UltraGas 70	-	2220 €73	2220 €73+3268 €62	100/150	100-16(12)	125-25(25) 100/150-10	100/150-23
UltraGas 90	-	2220 €73	-	100/150	125-20(16)	125/190-15	125/190-30
Multijet 20 kW	-	1220 €49	-	80/125	80-12(10)	100-20(20) 80/125-12	80/125-15

 <b>INTERCAL</b>	<b>Anschlussstück</b>	<b>ATEC Anschlussadapter</b>		<b>Verbindungs-</b>	<b>Steigleitung</b>	
<b>raumlufthängig</b>	<b>Kesselhersteller</b>	<b>gerade</b>		<b>leitung</b>	<b>einwandig</b>	<b>Außenwandmontage</b>
ECOHEAT Öl SC 18 oder 22	Intercal	440488 €147	-	80	80-20(20)	80/125-20
ECOHEAT Öl SC 26	Intercal	440488 €147	-	80	80-20(17)	80/125-20
ECOHEAT Öl 15 + 20	601032	-	-	80	80-20(20)	80/125-20
ECOHEAT Öl 25	601032	-	-	80	80-20(13)	80/125-20
ECOHEAT Öl 30	601032	-	-	80	80-20(15)	80/125-20
ECOHEAT Öl 40	601082	-	-	100	100-20(20)	80/125-14

 <b>INTERCAL</b>	<b>Anschlussstück</b>	<b>ATEC Anschlussadapter</b>		<b>Verbindungs-</b>	<b>Steigleitung</b>		
<b>raumlufunabhängig</b>	<b>Kesselhersteller</b>	<b>gerade</b>		<b>leitung</b>	<b>einwandig</b>	<b>konzentrisch</b>	<b>Außenwandmontage</b>
ECOHEAT Öl SC 18 oder 22	Intercal	440487 €175	-	80/125	80-18(15)		80/125-20
ECOHEAT Öl SC 26	Intercal	440487 €175	-	80/125	80-14(11)	100-20(20)	80/125-20
ECOHEAT Öl 15 + 20	601068	-	-	80/125	80-20(17)	80/125-20	80/125-20
ECOHEAT Öl 25	601068	-	-	80/125	80-12(9)	100-20(20) 80/125-9	80/125-18

 <b>INTERDOMO</b>	<b>Anschlussstück</b>	<b>ATEC Anschlussadapter</b>		<b>Verbindungs-</b>	<b>Steigleitung</b>	
<b>raumlufthängig</b>	<b>Kesselhersteller</b>	<b>gerade</b>		<b>leitung</b>	<b>einwandig</b>	<b>Außenwandmontage</b>
domostar GBK-14/domostar-plus	-	-	-	60	60-20(20)	60/100-20
domostar GBK-25/domostar-plus	-	-	-	60	60-20(17)	60/100-20
domostar GBK-35	-	-	-	60	60-13(9)	80-20(20) 60/100-13
bicon OBK-17	-	1115 €25	-	80	80-20(20)	80/125-20
bicon OBK-24	-	1115 €25	-	80	80-20(20)	80/125-20

 <b>INTERDOMO</b>	<b>Anschlussstück</b>	<b>ATEC Anschlussadapter</b>		<b>Verbindungs-</b>	<b>Steigleitung</b>		
<b>raumlufunabhängig</b>	<b>Kesselhersteller</b>	<b>gerade</b>		<b>leitung</b>	<b>einwandig</b>	<b>konzentrisch</b>	<b>Außenwandmontage</b>
domostar GBK-14/domostar-plus	-	-	-	60/100	60-20(20)	60/100-15	60/100-20
domostar GBK-25/domostar-plus	-	-	-	60/100	60-20(14)	60/100-15	60/100-20
domostar GBK-35	-	-	-	60/100	60-10(7)	80-20(20) 60/100-9	60/100-12
bicon OBK-17	-	1220 €49	-	80/125	80-17(16)	80/125-16	80/125-16
bicon OBK-24	-	1220 €49	-	80/125	80-15(14)	80/125-14	80/125-14

 <b>JUNKERS</b>	<b>Anschlussstück</b>	<b>ATEC Anschlussadapter</b>		<b>Verbindungs-</b>	<b>Steigleitung</b>	
<b>raumlufthängig</b>	<b>Kesselhersteller</b>	<b>gerade</b>		<b>leitung</b>	<b>einwandig</b>	<b>Außenwandmontage</b>
CSW 14/75-3 CerapurSolar-Comfort	-	0866 €45	-	60	60-18(13)	60/100-18
GC 9000i W-20 Cerapur	-	-	-	80	80-20(20)	80/125-20
GC 9000i W-30 Cerapur	-	-	-	80	80-20(20)	80/125-20
GC 9000i W-40 Cerapur	-	-	-	80	80-20(20)	80/125-20
GC 9000i W-50 Cerapur	-	-	-	80	80-18(12)	80/125-15
ZSB 30-4 C	-	-	-	80	80-20(20)	80/125-20
KBRC 22-1 Suprapur	-	-	-	80	80-25(25)	80/125-25
KBRC 30-1 Suprapur	-	-	-	80	80-25(25)	80/125-25
KBRC 40-1 Suprapur	-	-	-	80	80-25(18)	80/125-25
KBRC 50-1 Suprapur	-	-	-	80	80-20(13)	80/125-20
CSW 24/75-3 CERAPUR Solar-Comfort	-	-	-	80	80-20(20)	80/125-20
CSW 30-3 CERAPUR Solar	-	-	-	80	80-20(13)	80/125-20
KBR 65-3A SUPRAPUR	-	-	-	100	100-30(25)	110-30(30) 100/150-30
KBR 98-3A SUPRAPUR	-	-	-	100	100-20(15)	110-30(26) 100/150-20
KBR 120-3A SUPRAPUR	-	4104 €89+4115 €45	-	125	125-20(13)	160-25(25) 125/190-18
KBR 160-3A SUPRAPUR	-	6115 €57	-	160	160-30(30)	160/230-30
KBR 200-3A SUPRAPUR	-	8115 €58	-	200	160-30(25)	160/230-30
KBR 240-3A SUPRAPUR	-	8115 €58	-	200	160-23(14)	200-30 160/230-24
KBR 280-3A SUPRAPUR	-	8115 €58	-	200	200-30	200/265-30
ZBR 16-3 Cerapur Comfort	-	-	-	80	80-20(20)	80/125-20
ZBR 28-3; Cerapur Comfort	-	-	-	80	80-30(24)	80/125-30
ZBR 42-3 A23, 21 Cerapur Comfort	-	-	-	80	80-18(11)	100-30(30) 80/125-19
ZBR 70-3A CERPUR Maxx	-	-	-	100	100-30(22)	100/150-25
ZBR 100-3A CERAPUR Maxx	-	-	-	100	100-23(16)	100/150-25
ZBS14/100 S-3 MA CERAPURModul	-	-	-	80	80-30(28)	80/125-30
ZBS 14 CerapurModul	-	-	-	80	80-23(19)	80/125-23
ZBS 16/83S-2 MRA,MA...CerasmartModul	-	-	-	80	80-23(19)	80/125-23
ZBS 22/100 S-3 MA CERAPUR Modul	-	-	-	80	80-20(20)	80/125-20
ZBS 30/150 S-3 CERAPUR Modul	-	-	-	80	80-20(19)	80/125-20
ZSB 14-4	-	-	-	80	80-20(20)	80/125-20
ZSB 24-4C Cerapur	-	-	-	80	80-30(20)	80/125-38
ZWB 30-4C Cerapur	-	-	-	80	80-32(21)	80/125-38
ZSB 14-3 A 21/23 (31) Cerasmart	-	-	-	80	80-23(19)	80/125-23
ZWB 28-3 A 21/23 (31) Cerasmart	-	-	-	80	80-30(26)	80/125-25
ZSBH 16-4 A23/21 o. ZSBH 26-4 A23/21 CERAPUR Aero	-	-	-	80	80-20(20)	80/125-20
ZSBH 26-4 A23/21 CERAPUR Aero	-	-	-	80	80-20(20)	80/125-20
ZSBE 28-3 CERAPUR Comfort-Eco	-	-	-	80	80-20(20)	80/125-20
ZWSB-22/28 CERAPUR Acu	-	-	-	80	80-20(20)	80/125-20
SUPRAPUR Compact-O KUBC 18-1	-	-	-	80	80-20(18)	80/125-20
SUPRAPUR Compact-O KUBC 22-1	-	-	-	80	80-20(14)	80/125-20
SUPRAPUR Compact-O KUBC 30-1	-	-	-	80	80-12(8)	100-25(25) 80/125-11
SUPRAPUR Compact-O KUBC 35-1	-	-	-	80	80-14(10)	100-25(25) 80/125-13
SUPRAPUR KUB 19-4	-	-	-	80	80-23(16)	80/125-20
SUPRAPUR KUB 27-4	-	-	-	80	80-12(8)	80/125-13
SUPRAPUR KUB 27-4	-	-	-	80	80-12(8)	80/125-13



JUNKERS	Anschlussstück Kesselhersteller	ATEC Anschlussadapter gerade	Verbindungs- leitung	Steigleitung einwandig	konzentrisch	Außenwandmontage
<b>raumlufunabhängig</b>						
CSW 14/75-3 CerapurSolar-Comfort	-	-	0866 €45	80/125	60-16(11)	80/125-20
GC 9000i W-20 Cerapur	-	-	-	80/125	80-20(20)	80/125-20
GC 9000i W-30 Cerapur	-	-	-	80/125	80-20(20)	80/125-20
GC 9000i W-40 Cerapur	-	-	-	80/125	80-20(14)	80/125-20
GC 9000i W-50 Cerapur	-	-	-	80/125	100-25(22)	80/125-8
ZSB 30-4 C	-	-	-	80/125	80-17(13)	80/125-14
KBRC 22-1 Suprapur	-	-	-	80/125	80-25(25)	80/125-25
KBRC 30-1 Suprapur	-	-	-	80/125	80-20(15)	80/125-25
KBRC 40-1 Suprapur	-	-	-	80/125	80-15(11)	80/125-25
KBRC 50-1 Suprapur	-	-	-	80/125	100-25(25)	80/125-14
CSW 24/75-3 CERAPUR Solar-Comfort	-	-	-	80/125	80-18(13)	80/125-14
CSW 30-3 CERAPUR Solar	-	-	-	80/125	80-12(8)	100-20(20) 80/125-9
KBR 65-3A SUPRAPUR	-	-	-	100/150	100-15(12)	100/150-12
KBR 98-3A SUPRAPUR	-	-	3268 €62	100/150	100-8(7)	100/150-7
KBR 120-3A SUPRAPUR	-	6115 €57	-	160	160-30(30)	125/190-22
KBR 160-3A SUPRAPUR	-	6115 €57	-	160	160-30(30)	160/230-40
KBR 200-3A SUPRAPUR	-	8115 €58	8115 €58+6103 €117+706755 €143	200-23	200-23	160/230-20
KBR 240-3A SUPRAPUR	-	8115 €58	-	200	160-20(13)	160/230-18
KBR 280-3A SUPRAPUR	-	8115 €58	-	200	200-30	200/265-40
ZBR 16-3 Cerapur Comfort	-	-	-	80/125	80-20(15)	80/125-15
ZBR 28-3; Cerapur Comfort	-	-	-	80/125	80-24(17)	80/125-17
ZBR 42-3 A23, 21 Cerapur Comfort	-	-	-	80/125	80-10(7)	100-28(23) 100/150-25
ZBR 70-3A CERPUR Maxx	-	-	-	100/150	100-13(10)	100/150-8
ZBR 100-3A CERAPUR Maxx	-	-	3268 €62	100/150	100-9(7)	125-30(25) 100/150-7
ZBS14/100 S-3 MA CERAPUR Modul	-	-	-	80/125	80-30(30)	80/125-30
ZBS 14 Cerapur Modul	-	-	-	80/125	80-15(15)	80/125-10
ZBS 16/835-2 MRA, MA... Cerasmart Modul	-	-	-	80/125	80-15(15)	80/125-10
ZBS 22/100 S-3 MA CERAPUR Modul	-	-	-	80/125	80-20(14)	80/125-16
ZBS 30/150 S-3 CERAPUR Modul	-	-	-	80/125	80-15(11)	80/125-14
ZSB 14-4	-	-	-	80/125	80-17(13)	80/125-14
ZSB 24-4C Cerapur	-	-	-	80/125	80-17(13)	100-30(30) 80/125-14
ZWB 30-4C Cerapur	-	-	-	80/125	80-21(16)	80/125-14
ZSB 14-3 A 21/23 (31) Cerasmart	-	-	-	80/125	80-15(15)	80/125-10
ZWB 28-3 A 21/23 (31) Cerasmart	-	-	-	80/125	80-22(15)	80/125-10
ZSBH 16-4 A23/21 o. ZSBH 26-4 A23/21 CERAPUR Aero	-	-	-	80/125	80-20(10)	80/125-10
ZSBH 26-4 A23/21 CERAPUR Aero	-	-	-	80/125	80-20(10)	80/125-10
ZSBE 28-3 CERAPUR Comfort-Eco	-	-	-	80/125	80-20(17)	80/125-16
ZWSB-22/28 CERAPUR Acu	-	-	-	80/125	80-19(15)	80/125-17
SUPRAPUR Compact-O KUBC 18-1	-	-	-	80/125	80-16(14)	80/125-14
SUPRAPUR Compact-O KUBC 22-1	-	-	-	80/125	80-12(9)	80/125-10
SUPRAPUR Compact-O KUBC 30-1	-	2266 €71	-	100/150	100-18(16)	100/150-17
SUPRAPUR Compact-O KUBC 35-1	-	2266 €71	-	100/150	100-20(19)	100/150-17
SUPRAPUR KUB 19-4	-	-	-	80/125	80-10(9)	80/125-10
SUPRAPUR KUB 27-4	-	-	-	80/125	100-12(11)	110-14(13) 100/150-12
SUPRAPUR KUB 27-4	-	-	-	80/125	100-12(11)	110-14(13) 100/150-12



MHG HEIZTECHNIK	Anschlussstück Kesselhersteller	ATEC Anschlussadapter gerade	Verbindungs- leitung	Steigleitung einwandig	Außenwandmontage	
<b>raumlufunabhängig</b>						
ProCon E 20 + 25	-	-	-	80	80-20(20)	80/125-20
ProCon GWB 15 H, HS/GWB 25/GWB Kompakt	-	1115 €25	-	80	80-20(20)	80/125-20
ProCon GWB 45 H	-	1115 €25	-	80	80-28(19)	80/125-25
ProCon GWB 75 H	-	1115 €25	-	80	80-21(14)	100-30(25) 80/125-10
ProCon 77	-	1115 €25	-	80	100-25(20)	100/150-25
ProCon Streamline 16 + 25/H+S	-	1115 €25	-	80	80-25(25)	80/125-20
ProCon HT 150 H	-	4104 €89+4115 €45	-	125	125-26(17)	160-30(30) 125/190-28
ProCon HT 225	-	6115 €57	-	160	160-30(30)	160/230-30
ProCon Flash/Hybrid 25	-	1115 €25	-	80	80-25(23)	80/125-20
EcoStar/EcoStar Hybrid 515 + 518	-	1115 €25	-	80	80-20(15)	80/125-15
EcoStar/EcoStar Hybrid 522	-	1115 €25	-	80	80-20(14)	80/125-15
EcoStar/EcoStar Hybrid 527	-	1115 €25	-	80	80-16(11)	80/125-15
ProCon EcoStar 753 - 755	601092	-	-	100	100-25(25)	100/150-20
ProCon EcoStar 756	601092	-	-	100	100-22(14)	100/150-20



MHG HEIZTECHNIK	Anschlussstück Kesselhersteller	ATEC Anschlussadapter gerade	Verbindungs- leitung	Steigleitung einwandig	konzentrisch	Außenwandmontage
<b>raumlufunabhängig</b>						
ProCon E 20 + 25	erforderlich	-	-	80/125	80-20(20)	80/125-15
ProCon GWB 15 H, HS/GWB 25/GWB Kompakt	erforderlich	-	-	80/125	80-20(20)	80/125-20
ProCon GWB 45 H	erforderlich	-	-	80/125	100-30(30)	80/125-14
ProCon GWB 75 H	erforderlich	-	-	80/125	80-18(14)	110-25(20) 110/150-18
ProCon 77	erforderlich	-	-	80/125	100-18(14)	110/160-16
ProCon Streamline 16 + 25/H+S	erforderlich	-	-	80/125	80-20(20)	80/125-20
ProCon HT 150 H	-	4104 €89+4115 €45	-	125	125-22(15)	125/190-17
ProCon HT 225	-	6115 €57	-	160	160-30(30)	160/230-30
ProCon Flash/Hybrid 25	erforderlich	-	-	80/125	80-20-14	80/125-14
EcoStar/EcoStar Hybrid 515 + 518	erforderlich	-	-	80/125	80-15(13)	80/125-15
EcoStar/EcoStar Hybrid 522	erforderlich	-	-	80/125	80-10(8)	80/125-15
EcoStar/EcoStar Hybrid 527	erforderlich	-	-	80/125	80-8(6)	100-15(14) 80/125-13





OERTLI	Anschlussstück Kesselhersteller	ATEC Anschlussadapter gerade	Verbindungs- leitung	Steigleitung einwandig	Außenwandmontage
<b>raumluftabhängig</b>					
GSR 140-45	-	1115 €25	-	80	80/125-20
GSR 140-65	-	2115 €34	-	100	100/150-20
GSR 140-95	-	2115 €34	-	100	100/150-20
GSR 140-115	-	2115 €34	-	100	100/150-20
Optimat GSR 234 Condens	-	6117€116	-	160	125/190-30
Optimat GSR 235 Condens	-	6117€116	-	160	160/230-30
Optimat GSR 236 Condens	-	6117€116	-	160	160/230-30
GSR 330-5 Condens	-	8102 €117	-	200	160/230-20
GSR 330-6 Condens	-	8102 €117	-	200	200/265-30
GSR 330-7 Condens	-	8102 €117	-	200	200/265-30
Optimat GMR 1024 Condens	-	-	-	80	80/125-18
Optimat GMR 2025 Condens/GMR 2025 Combi Condens-	-	-	-	80	80/125-20
Optimat GMR 3015 Condens-	-	0130 €24	-	60	60/100-20
Optimat GMR 3025 Condens/3025 Combi/3025 CS	-	0130 €24	-	60	60/100-16
Optimat GMR 3035 Condens	-	-	-	80	80/125-25
Optimat GMR 5045 Condens	-	-	-	80	80/125-24
Optimat GMR 5065 Condens	-	-	-	100	100-25(15) 110-30(26)
Optimat GMR 5090 Condens	-	-	-	100	100-22(15) 110-30(30)
Optimat GMR 5115 Condens	-	-	-	100	100-18(12) 110-30(20)
OEnoviaTowerGas GSCR 15	-	-	-	60	60-20(12)
OEnoviaTowerGas GSCR 25	liegt bei	-	-	80	80-20(20)
OEnoviaTowerGas GSCR 35	liegt bei	-	-	80	80-20(20)
OEnovia TowerOil OSCR 18 LS Condens	-	-	-	80	80-20(18)
OEnovia TowerOil OSCR 24 LS Condens	-	-	-	80	80-20(18)
OEnovia TowerOil OSCR 30 LS Condens	-	-	-	80	80-20(18)
PUR 265 Condens	-	4115 €45	-	125	125-20(17)




OERTLI	Anschlussstück Kesselhersteller	ATEC Anschlussadapter gerade	Verbindungs- leitung	Steigleitung einwandig	konzentrisch	Außenwandmontage
<b>raumluftunabhängig</b>						
GSR 140-45	-	1220 €49	-	80/125	80/125-11	80/125-12
GSR 140-65	-	2220 €73	-	100/150	110-17(14)	125/190-20
GSR 140-95	-	2220 €73	-	100/150	125-25(24)	100/150-7
GSR 140-115	-	2220 €73	-	100/150	125-25(22)	100/150-6
Optimat GSR 234 Condens	-	auf Anfrage	-	160/230	125-25(17)	125/190-25
Optimat GSR 235 Condens	-	auf Anfrage	-	160/230	160-20(16)	160/230-30
Optimat GSR 236 Condens	-	auf Anfrage	-	200	200-25	160/230-20
GSR 330-5 Condens	-	8102 €117	-	200	160-15 200-30	200/265-30
GSR 330-6 Condens	-	8102 €117	-	200	200-30	200/265-30
GSR 330-7 Condens	-	8102 €117	-	200	200-30	200/265-30
Optimat GMR 1024 Condens	-	-	-	80/125	80-15(12)	80/125-18
Optimat GMR 2025 Condens/GMR 2025 Combi Condens	-	-	-	80/125	80-20(19)	80/125-20
Optimat GMR 3015 Condens-	-	-	-	80/125	60-20(20)	60/100-10
Optimat GMR 3025 Condens/3025 Combi/3025 CS	-	-	-	80/125	80-20(20)	80/125-20
Optimat GMR 3035 Condens	-	-	-	80/125	80-22(17)	80/125-17
Optimat GMR 5045 Condens	-	-	-	80/125	80-13(10)	100-25(20) 80/125-12
Optimat GMR 5065 Condens	-	3268 €62	-	110/160	110-17(14)	125-25(22) 110/160-9
Optimat GMR 5090 Condens	-	3268 €62	-	110/160	110-14(12)	125-25(20) 100/159-6
Optimat GMR 5115 Condens	-	3268 €62	-	110/160	110-10(8)	125-24(18) 125/190-20
OEnoviaTowerGas GSCR 15	-	-	-	60/100	60-15(10)	60/100-11
OEnoviaTowerGas GSCR 25	liegt bei	-	-	80/125	80-20(20)	80/125-20
OEnoviaTowerGas GSCR 35	liegt bei	-	-	80/125	80-20(19)	80/125-18
OEnovia TowerOil OSCR 18 LS Condens	-	-	-	80/125	80-15(12)	80/125-12
OEnovia TowerOil OSCR 24 LS Condens	-	-	-	80/125	80-15(12)	80/125-12
OEnovia TowerOil OSCR 30 LS Condens	-	-	-	80/125	80-13(10)	80/125-12





PARADIGMA	Anschlussstück Kesselhersteller	ATEC Anschlussadapter gerade	Verbindungs- leitung	Steigleitung einwandig	Außenwandmontage
<b>raumluftabhängig</b>					
EnergyVario 15	-	-	-	60	80/125-20
EnergyVario 24	-	-	-	60	80/125-20
Modula NT 10	-	-	-	60	60/100-9
Modula NT 15	-	-	-	60	80/125-16
Modula NT 25	-	-	-	60	80/125-16
Modula NT Combi 28	-	-	-	60	80/125-16
Modula NT 35	-	1137 €26	-	80	80/125-16
Modu Vario NT	-	-	-	60	80/125-20
Modu Vario NT	-	-	-	60	80/125-20











PARADIGMA	Anschlussstück Kesselhersteller	ATEC Anschlussadapter gerade	Verbindungs- leitung	Steigleitung einwandig	konzentrisch	Außenwandmontage
<b>raumluftunabhängig</b>						
EnergyVario 15	-	-	-	60/100	80/125-15	60/100-7
EnergyVario 24	-	-	-	60/100	80-20(15)	80/125-15
Modula NT 10	-	-	-	60/100	80-19(16)	80/125-16
Modula NT 15	-	-	-	60/100	80-20(20)	80/125-17
Modula NT 25	-	-	-	60/100	80-20(20)	80/125-17
Modula NT Combi 28	-	1266 €45	-	80/125	80-20(17)	80/125-15
Modula NT 35	-	1266 €45	-	60/100	80-13(9)	80/125-10
Modu Vario NT	-	-	-	60/100	80-20(20)	80/125-15
Modu Vario NT	-	-	-	60/100	80-18(13)	80/125-17

	RAPIDO			Verbindungs- leitung	Steigleitung einwandig	Außenwandmontage	
	raumluftabhängig	Anschlussstück Kesselhersteller	ATEC Anschlussadapter gerade				
Ecompact PLUS 51 GH	010 236	1146 €33	-	100	100-25(25)	100/150-25	
Ecompact Kombi ST 18/SOLAR ST 18	012 005	-	-	80	80-20(20)	80/125-20	
Ecompact Kombi ST 25/SOLAR ST 25	012 005	-	-	80	80-20(20)	80/125-20	
Ecompact PLUS 18GH, 25GH, 25GK	012 005	-	-	80	80-20(20)	80/125-20	
Ecompact PLUS 35GH,	012 005	-	-	80	80-20(20)	80/125-20	
F110 Plus FBS 20	11701	1142 €33	-	80	80-30(30)	80/125-20	
F110 Plus FBS 30	1171	1142 €33	-	80	80-25(15)	80/125-20	
F110 Plus FBS 40	1171	2232 €37	-	100	100-30(23)	100/150-20	

	RAPIDO			Verbindungs- leitung	Steigleitung einwandig	konzentrisch	Außenwandmontage	
	raumluftunabhängig	Anschlussstück Kesselhersteller	ATEC Anschlussadapter gerade					
Ecompact PLUS 51 GH	010 236	2266 €71	-	100/150	100-25(20)	100/150-15	100/150-25	
Ecompact Kombi ST 18/SOLAR ST 18	012 005	-	-	80/125	80-20(20)	80/125-15	80/125(20)	
Ecompact Kombi ST 25/SOLAR ST 25	012 500	-	-	80/125	80-20(20)	80/125-15	80/125-20	
Ecompact PLUS 18GH, 25GH, 25GK	012 005	-	-	80/125	80-20(20)	80/125-15	80/125-20	
Ecompact PLUS 35GH,	012 500	-	-	80/125	80-20(16)	80/125-15	80/125-20	

	REMEHA (DEDIETRICH)			Verbindungs- leitung	Steigleitung einwandig	Außenwandmontage		
	raumluftabhängig	Anschlussstück Kesselhersteller	ATEC Anschlussadapter gerade					
Avanta Comfort 6-24 kW	-	-	-	60	80-20(13)	80/125-20		
Avanta Plus 6-24 kW	-	-	-	60	80-20(13)	80/125-20		
Calenta 15S/DS	-	-	-	60	60-18(12)	60/100-15		
Calenta 25S/DS	-	-	-	60	60-8	80-25(20)	60/100-7	80/125-20
Calenta Easy Combi 28c	-	-	-	60	60-5	80-25(22)	80/125-20	
Calenta 35S	-	-	-	80	80-25(20)	80/125-20		
CALORA Tower Gas 15S	-	-	-	60	60-18(12)	60/100-15		
CALORA Tower Gas 25S	-	-	-	60	60-8	80-25(20)	80/125-20	
CALORA Tower Gas 35S	-	-	-	80	80-25(20)	80/125-20		
Quinta Pro 45	-	-	-	80	80-22(15)	80/125-20		
Quinta Pro 65	-	-	-	100	100-25(17)	100/150-20		
Quinta Pro 90	-	-	-	100	100-20(14)	100/150-20		
Quinta Pro 115	-	-	-	100	100-16(10)	125-30(30)	100/150-16	
Tzerra 15DS	-	-	-	60	60-18(12)	60/100-18		
Tzerra 24DS	-	-	-	60	80-20(20)	80/125-20		
Tzerra 28C	-	-	-	60	80-20(20)	80/125-20		
210/3 ECO PRO 80 kW	-	4101 €89	-	125	125-30(30)	125/190-30		
210/4 ECO PRO 120 kW	-	4101 €89+4115 €45	-	125	125-25(17)	125/190-25		
210/5 ECO PRO 160 kW	-	6117€116+6115 €57	-	160	160-30(30)	125/190-11		
210/6 ECO PRO 200 kW	-	6117€116+6115 €57	-	160	160-30(27)	160/230-30		
310 ECO PRO-5 285	-	8102 €117	-	200	160-18(12)	200-35	160/230-20	200/265-30
310 ECO PRO-6 355	-	8102 €117	-	200	200-30	200/265-30		
310 ECO PRO-7 430	-	8102 €117	-	200	200-30	200/265-30		
310 ECO PRO-8 500	-	-	-	250	200-25	200/265-25		
310 ECO PRO-9 575	-	-	-	250	250-30	250/315-30		
310 ECO PRO-10 650	-	-	-	250	250-30	250/315-30		
Calora Tower Öl 18 LS, 24 LS	-	-	-	80	80-20(20)	80/125-20		
Calora Tower Öl 30 LS	-	-	-	80	80-20(17)	80/125-20		
GTU C 123/1203 FF + 124/1204FF	-	1115 €25	-	80	80-14(11)	80/125-14		

	REMEHA (DEDIETRICH)			Verbindungs- leitung	Steigleitung einwandig	konzentrisch	Außenwandmontage	
	raumluftunabhängig	Anschlussstück Kesselhersteller	ATEC Anschlussadapter gerade					
Avanta Comfort 6-24 kW	-	1266 €45	-	80/125	80-11(15)	80/125-10	80/125-15	
Avanta Plus 6-24 kW	-	1266 €45	-	80/125	80-11(15)	80/125-10	80/125-15	
Calenta 15S/DS	-	-	-	60/100	60-13(9)	80-20(20)	60/100-15	
Calenta 25S/DS	-	-	-	60/100	80-22(18)	80/125-15	80/125-20	
Calenta Easy Combi 28c	-	-	-	60/100	80-15(12)	80/125-15	80/125-20	
Calenta 35S	-	-	-	80/125	80-21(15)	80/125-15	80/125-20	
CALORA Tower Gas 15S	-	-	-	60/100	60-15(10)	80-20(20)	60/100-15	
CALORA Tower Gas 25S	-	-	-	60/100	80-22(18)	60-7	80/125-15	80/125-20
CALORA Tower Gas 35S	-	-	-	80/125	80-25(20)	80/125-15	80/125-20	
Quinta Pro 45	-	-	-	80/125	80-13(10)	80/125-10	80/125-15	
Quinta Pro 65	-	-	-	100/150	100-9(7)	125-25(22)	100/150-6	100/150-15
Quinta Pro 90	-	-	-	100/150	125-25(20)	100/150-6	100/150-12	
Quinta Pro 115	-	-	-	100/150	125-18(15)	100/150-4	100/150-6	125/190-20
Tzerra 15DS	-	-	-	80/125	80-25(25)	80/125-25	80/125-25	
Tzerra 24DS	-	-	-	60/100	80-18(14)	80/125-15	80/125-15	
Tzerra 28C	-	-	-	60/100	80-18(14)	80/125-15	80/125-15	
210/3 ECO PRO 80 kW	-	auf Anfrage	-	-	125-24(21)	125/190-30		
210/4 ECO PRO 120 kW	-	auf Anfrage	-	-	160-30(30)	125/190-18		
210/5 ECO PRO 160 kW	-	auf Anfrage	-	-	160-20(16)	160/230-30		
210/6 ECO PRO 200 kW	-	auf Anfrage	-	-	-	160/230-23		
310 ECO PRO-5 285	-	auf Anfrage	-	-	200-18	200/265-30		
310 ECO PRO-6 355	-	auf Anfrage	-	-	-	200/265-30		
310 ECO PRO-7 430	-	auf Anfrage	-	-	-	200/265-30		
310 ECO PRO-8 500	-	auf Anfrage	-	-	-	200/265-16		
310 ECO PRO-9 575	-	auf Anfrage	-	-	250-30	250/315-30		
310 ECO PRO-10 650	-	auf Anfrage	-	-	-	250/315-30		
Calora Tower Öl 18 LS, 24 LS	-	-	-	80/125	80-16(13)	80/125-8	80/125-15	
Calora Tower Öl 30 LS	-	-	-	80/125	80-14(11)	80/125-8	80/125-15	
GTU C 123/1203 FF + 124/1204FF	-	1220 €49	-	80/125	80-14(11)	80/125-10	80/125-14	

	<b>ROTEX</b>	<b>Anschlussstück Kesselhersteller</b>	<b>ATEC Anschlussadapter gerade</b>	<b>Verbindungs- leitung</b>	<b>Steigleitung einwandig</b>	<b>Außenwandmontage</b>	
	<b>raumlufatabhängig</b>						
	GW top 12T GW top 18T	-	0115 €25	-	60	60-20(20)	60/100-20
	GCU compact 315/515	-	0115 €25	-	60	60-20(20)	60/100-20
	GCU compact 324/524	-	0115 €25	-	60	60-20(20)	60/100-20
	GCU compact 533	-	1137 €26+1115 €25	-	80	80-20(20)	80/125-20
	GW top 22C/22T	-	0115 €25	-	60	60-20(20)	60/100-20
	GW top 26C/26T + GW top 36C/37T	-	1137 €26+1115 €25	-	80	80-20(20)	80/125-20
	A1 BG 25e	-	1115 €25	-	80	80-25(25)	80/125-25
	A1 BG 40e	-	1115 €25	-	80	80-25(25)	80/125-16
	A1 BO 15e + 20e	-	1115 €25	-	80	80-20(20)	80/125-20
	A1 BO 27e	-	1115 €25	-	80	80-20(20)	80/125-20
	A1 BO 35e	-	1115 €25	-	80	80-18(12)	80/125-17
	<b>ROTEX</b>	<b>Anschlussstück Kesselhersteller</b>	<b>ATEC Anschlussadapter gerade</b>	<b>Verbindungs- leitung</b>	<b>Steigleitung einwandig</b>	<b>konzentrisch</b>	<b>Außenwandmontage</b>
	<b>raumlufunabhängig</b>						
	GW top 12T GW top 18T	-	0820 €54	-	60/100	60-20(20)	60/100-20
	GCU compact 315/515	-	0820 €54	-	60/100	60-20(20)	60/100-15
	GCU compact 324/524	-	1266 €45+1220 €49	-	80/125	80-20(20)	80/125-15
	GCU compact 533	-	1266 €45+1220 €49	-	80/125	80-20(20)	80/125-15
	GW top 22C/22T	-	0820 €54	-	60/100	60-20(18)	60/100-20
	GW top 26C/26T + GW top 36C/37T	-	1266 €45+1220 €49	-	80/125	80-20(20)	80/125-20
	A1 BG 25e	-	1220 €49	-	80/125	80-25(25)	80/125-20
	A1 BG 40e	-	1220 €49	-	80/125	80-24(18)	80/125-20
	A1 BO 15e + 20e	-	1220 €49	-	80/125	80-20(20)	80/125-20
	A1 BO 27e	-	1220 €49	-	80/125	80-18(14)	80/125-16
	A1 BO 35e	-	1220 €49	-	80/125	80-10	100-25(20) 80/125-9
							80/125-14
	<b>SCHEER</b>	<b>Anschlussstück Kesselhersteller</b>	<b>ATEC Anschlussadapter gerade</b>	<b>Verbindungs- leitung</b>	<b>Steigleitung einwandig</b>	<b>Außenwandmontage</b>	
	<b>raumlufatabhängig</b>						
	GASCondens GBK-25 H/SH/C	-	-	-	60	60-13(9)	60/100-12
	GASCondens GBK-35H/SH	-	-	-	60	80-20(20)	80/125-20
	Öltherme ALUCondens	-	1115 €25	-	80	80-25(25)	80/125-25
	Öltherme DUOCondens/Wärmezentrum	-	1115 €25	-	80	80-25(25)	80/125-25
	Öltherme DUOCondens/Wärmezentrum	-	1115 €25	-	80	80-25(25)	80/125-25
	Öltherme DUOCondens/Wärmezentrum	-	1115 €25	-	80	80-25(25)	80/125-25
	<b>SCHEER</b>	<b>Anschlussstück Kesselhersteller</b>	<b>ATEC Anschlussadapter gerade</b>	<b>Verbindungs- leitung</b>	<b>Steigleitung einwandig</b>	<b>konzentrisch</b>	<b>Außenwandmontage</b>
	<b>raumlufunabhängig</b>						
	GASCondens GBK-25 H/SH/C	-	-	-	60/100	60-9	80-20(20) 60/100-9
	GASCondens GBK-35H/SH	-	1266 €45	-	80/125	80-20(18)	80/125-14
	Öltherme ALUCondens	-	1270 €68	-	80/125	80-25(25)	80/125-20
	Öltherme DUOCondens/Wärmezentrum	-	1270 €68	-	80/125	80-25(25)	80/125-20
	Öltherme DUOCondens/Wärmezentrum	-	1270 €68	-	80/125	80-25(22)	80/125-20
	Öltherme DUOCondens/Wärmezentrum	-	1270 €68	-	80/125	80-20(17)	80/125-20
							80/125-25
	<b>SOLVIS</b>	<b>Anschlussstück Kesselhersteller</b>	<b>ATEC Anschlussadapter gerade</b>	<b>Verbindungs- leitung</b>	<b>Steigleitung einwandig</b>	<b>Außenwandmontage</b>	
	<b>raumlufatabhängig</b>						
	SolvisMax SX 15 + SX 20	-	-	-	80	80-20(20)	80/125-15
	SolvisMax SX 25	-	-	-	80	80-20(20)	80/125-20
	Solvis Max SX 30	-	-	-	80	80-20(20)	80/125-20
	SOLVISMax SO-BW 17	-	-	-	80	80-20(20)	80/125-20
	SOLVIS Max SO-BW 22	-	-	-	80	80-20(18)	80/125-20
	SOLVIS Max SO-BW 28	-	-	-	80	80-20(20)	80/125-20
	<b>SOLVIS</b>	<b>Anschlussstück Kesselhersteller</b>	<b>ATEC Anschlussadapter gerade</b>	<b>Verbindungs- leitung</b>	<b>Steigleitung einwandig</b>	<b>konzentrisch</b>	<b>Außenwandmontage</b>
	<b>raumlufunabhängig</b>						
	SolvisMax SX 15 + SX 20	-	-	-	80/125	80-20(20)	80/125-15
	SolvisMax SX 25	-	-	-	80/125	80-20(20)	80/125-15
	Solvis Max SX 30	-	-	-	80/125	80-20(20)	80/125-15
	SOLVISMax SO-BW 17	-	-	-	80/125	80-20(20)	80/125-15
	SOLVIS Max SO-BW 22	-	-	-	80/125	80-15(12)	80/125-15
	SOLVIS Max SO-BW 28	-	-	-	80/125	80-18(15)	80/125-15
							80/125-20
	<b>VAILLANT</b>	<b>Anschlussstück Kesselhersteller</b>	<b>ATEC Anschlussadapter gerade</b>	<b>Verbindungs- leitung</b>	<b>Steigleitung einwandig</b>	<b>Außenwandmontage</b>	
	<b>raumlufatabhängig</b>						
	ecoCraft VKK 806/3-E	-	4101 €89+4115 €45	-	125	125-30(30)	125/190-30
	ecoCraft VKK 1206/3-E	-	6101 €100+6115 €57	-	160	160-30(30)	160/230-35
	ecoCraft VKK 1606/3-E	-	6101 €100+6115 €57	-	160	160-30(30)	160/230-30
	ecoCraft VKK 2006/3-E	-	6103 €117+6115 €57	-	160	160-30(30)	160/230-30
	ecoCraft VKK 2406/3-E	-	8115 €58	-	200	200-30	160/230-30
	ecoCraft VKK 2806/3-E	-	8115 €58	-	200	200-30	200/265-30
	ecoVIT VKK 226 bis 476/2	-	-	-	80	80-30(30)	80/125-20
	ecoVIT VKK 656/2	303926	-	-	80	80-30(25)	80/125-20
	icoVIT exklusiv VKO 156	-	-	-	80	80-20(20)	80/125-20
	icoVIT exklusiv VKO 256	-	-	-	80	80-20(20)	80/125-20
	ico VIT exklusiv VKO 356	-	-	-	80	80-20(20)	80/125-20



VISSMANN raumluftabhängig	Anschlussstück Kesselhersteller	ATEC Anschlussadapter gerade	Verbindungs- leitung	Steigleitung einwandig	Außenwandmontage
Vitosorp 200 F	-	-	60	60-20(20)	60/100-20
Vitodens 242-F, Vitosolar 300-F 13 kW o. 19 kW	-	-	60	60-20(20)	60/100-20
Vitodens 242-F, Vitosolar 300-F 26 kW	-	-	60	80-20(20)	80/125-20
Vitodens 242-F, Vitosolar 300-F 35 kW	-	1137 €26	80	80-20(20)	80/125-20
Vitodens 333-F, 343-F 11 + 19 kW	-	-	60	60-20(20)	60/100-20
Vitodens 333-F 26 kW	-	-	60	80-20(20)	80/125-20
Vitocrossal CT3 U 400 kW	-	9115 €82	250	200-26	200/260-25
Vitocrossal CT3 U 500 kW + 630 kW	-	9115 €82	250	250-30	250/315-30
Vitodens 200 W/222 F/222 W 13+19 kW	-	-	60	60-25(22)	60/100-20
Vitodens 200 W/222 F/ 222 W 26 kW	-	-	60	60-16(10)	80-20(16)
Vitodens 200 W/222 F/222 W 35 kW	-	1137 €26	80	80-25(20)	80/125-20
Vitodens 222 F + 222 W 17 kW	-	-	60	60-22(20)	60/100-20
Vitodens 222 F + 222 W 24 kW	-	-	60	60-15(8)	60/100-15
Vitodens 222 F + 222 W 32 kW	-	-	60	60-6	80-25(25)
Vitodens 200-W 54 kW	-	-	80	80-13(9)	100-30(30)
Vitodens 200-W 72 kW	-	2232 €37	100	100-25(18)	100/150-25
Vitodens 200-W 95 kW	-	2232 €37	100	100-15(10)	125-30(30)
Vitodens 300-W 19kW	-	-	60	60-14(9)	60/100-14
Vitodens 300-W B3HA 26 kW	-	-	60	60-19(13)	60/100-19
Vitodens 300-W 35 kW	-	1137 €26	80	80-25(25)	60-9
Vitodens 300-W/333-F/343-F 11 + 19 kW	-	-	60	60-25(23)	60/100-20
Vitodens 333 F 12 kW	-	-	60	60-15(9)	60/100-20
Vitodens 333 F 17kW	-	-	60	60-13(8)	60/100-20
Vitodens 333 F 24 kW	-	1137 €26	80	80-25(25)	80/125-25
Vitodens 343-F 13kW	-	-	60	60-18(12)	60/100-12
Vitodens 343-F 17kW	-	-	60	60-15(10)	80-25(25)
Vitocrossal 200 CM2 87 80 kW	-	4104 €89	125	125-30(30)	125/190-30
Vitocrossal 200 CM2 115 105 kW	-	6115 €57	160	125-24(15)	125/190-25
Vitocrossal 200 CM2 142 130 kW	-	6115 €57	160	160-30(30)	160/230-30
Vitocrossal 200 CM2 186 170 kW	-	6103 €117+6115 €57	160	160-30(23)	160/230-30
Vitocrossal 200 CM2 246 225 kW	-	8115 €58	200	200-30	160-17(12) 200-30
Vitocrossal 200 CM2 311 285 kW	-	8115 €58	200	200-30	200/265-30
Vitocrossal 200 CT2 400 370 kW	-	9115 €82	250	250-30	200-30
Vitocrossal 200 CT2 503 + 628 460 + 575 kW	-	9115 €82	250	250-30	250/315-30
Vitocrossal 300 CU3A 26 kW	-	-	80	80-25(25)	80/125-25
Vitocrossal 300 CU3A 35 kW	-	-	80	80-28(19)	80/125-25
Vitocrossal 300 CU3A 45 kW	-	2232 €37	100	80-16(10)	100-30(30)
Vitocrossal 300 CU3A 60 kW	-	2232 €37	100	100-30(25)	100/150-30
Vitocrossal 300 CM3 87	-	4115 €45	125	125-25(25)	125/190-25
Vitocrossal 300 CM3 115	-	4115 €45	125	125-25(17)	125/190-25
Vitocrossal 300 CM3 142	-	4115 €45	125	125-13(9)	160-30
Vitocrossal 300 CT3 187 170 kW	erforderlich	6103 €117+6115 €57	160	160-30(23)	200-30
Vitocrossal 300 CT3 248 225 kW	erforderlich	8115 €58	200	160-18	200-30
Vitocrossal 300 CT3 314 285 kW	erforderlich	8115 €58	200	200-30	200/265-30
Vitocrossal 300 CT3 408 370 kW	erforderlich	9115 €82	250	200-30	200/265-28
Vitocrossal 300 CT3 460 + 575 kW	-	9115 €82	250	250-30	250/315-30
Vitoladens 300-C 18, 22, 27 kW	-	1115 €25	80	80-20(20)	80/125-20
Vitoladens 300-C BC3 29 kW	-	-	80	80-20(20)	80/125-20
Vitoladens 300-W, 300-F, 333-F 18 + 22 kW	-	-	80	80-20(20)	80/125-20
Vitoladens 300 T33 kW	-	-	80	80-25(17)	80/125-20
Vitoladens 300 T 40kW	-	2232 €37	100	100-30(27)	100/150-30
Vitoladens 300 T 50kW	-	2232 €37	100	100-30(27)	100/150-30
Vitorondens 200-T 33 kW	-	-	80	80-24(15)	80/125-24
Vitorondens 200-T40kW	-	2232 €37	100	100-25(25)	100/150-25
Vitorondens 200-T50 kW	-	2232 €37	100	100-25(25)	100/150-25
Vitorondens 222-F/200-T 18,8kW 22,9kW, 27 kW	-	-	80	80-25(25)	80/125-25
Vitorondens 200 T 63 kW	-	3115 €43	110	110-30(28)	100/150-22
Vitorondens 200 T 80 kW	-	3115 €43	110	110-24(16)	125/190-30
Vitorondens 200 T 100 kW	-	3115 €43	110	110-30(22)	100/150-30
VitoRadial 300-T 97 kW	-	6103 €117+6115 €57	160	125-30(20)	125/190-25
VitoRadial 300-T 124 + 151 kW	-	6103 €117+6115 €57	160	160-30(30)	160/230-30
VitoRadial 300-T 194 kW	-	6103 €117+6115 €57	160	160-25(17)	160/230-24
VitoRadial 300-T 254 + 323 kW	-	8115 €58	200	200-30	200/265-30
VitoRadial 300-T 420 kW	-	8115 €58	200	200-18	250-30



<b>VISSMANN</b>	<b>Anschlussstück</b>	<b>ATEC Anschlussadapter</b>	<b>Verbindungs-</b>	<b>Steigleitung</b>	<b>konzentrisch</b>	<b>Außenwandmontage</b>		
<b>raumlufunabhängig</b>	<b>Kesselhersteller</b>	<b>gerade</b>	<b>leitung</b>	<b>einwandig</b>				
Vitosorp 200 F	-	-	60/100	60-20(20)	60/100-10	60/100-20		
Vitodens 242-F, Vitosolar 300-F 13 kW o. 19 kW	-	0805 €22	60/100	60-20(20)	60/100-20	60/100-20		
Vitodens 242-F, Vitosolar 300-F 26 kW	-	0805 €22	60/100	80-20(20)	60/100-10	80/125-20		
Vitodens 242-F, Vitosolar 300-F 35 kW	-	1266 €45	80/125	80-20(20)	80/125-15	80/125-20		
Vitodens 333-F, 343-F 11 + 19 kW	-	0805 €22	60/100	60-20(20)	60/100-20	60/100-20		
Vitodens 333-F 26 kW	-	0805 €22	60/100	80-20(20)	60/100-10	80/125-20		
Vitodens 200 W/222 F/222 W 13+19 kW	-	0805 €22	60/100	60-25(20)	60/100-20	60/100-20		
Vitodens 200 W/222 F/222 W 26 kW	-	0805 €22	60/100	60-14(9)	80-25(20)	60/100-11	60/100-10	80/125-25
Vitodens 200 W/222 F/222 W 35 kW	-	1266 €45	80/125	80-25(20)	80/125-20	80/125-22		
Vitodens 222 F + 222 W 17 kW	-	0805 €22	60/100	60-15(15)	60/100-15	60/100-15		
Vitodens 222 F + 222 W 24 kW	-	0805 €22	60/100	60-12(9)	80-22(20)	60/100-8	60/100-10	
Vitodens 222 F + 222 W 32 kW	-	0805 €22	60/100	60-6	80-20(17)	80/125-25	80/125-25	
Vitodens 200-W 54 kW	-	-	80/125	100-30(22)	100/150-20	100/150-25		
Vitodens 200-W 72 kW	-	2232 €37	100/150	100-18(13)	100/150-13	100/150-20		
Vitodens 200-W 95 kW	-	2232 €37	100/150	125-20(15)		125/190-25		
Vitodens 300-W 19kW	-	0805 €22	60/100	60-11(8)	60/100-9	60/100-12		
Vitodens 300-W B3HA 26 kW	-	0805 €22	60/100	60-16(11)	80-20(20)	60/100-13	60/100-19	
Vitodens 300-W 35 kW	-	1866 €45/1266 €45	80/125	80-25(25)	80/125-25	80/125-25		
Vitodens 300-W/333-F/343-F 11 + 19 kW	-	0805 €22	60/100	60-25(23)	60/100-20	60/100-20		
Vitodens 333 F 12 kW	-	0805 €22	60/100	60-13(8)	60/100-12	60/100-20		
Vitodens 333 F 17kW	-	0805 €22	60/100	60-11(7)	80-13(13)	60/100-10	60/100-18	
Vitodens 333 F 24 kW	-	0805 €22	60/100	80-17(16)	80/125-16	80/125-20		
Vitodens 343-F 13kW	-	0805 €22	60/100	60-15(15)	60/100-10	60/100-10		
Vitodens 343-F 17kW	-	0805 €22	60/100	60-10(7)	80-25(25)	60/100-9	60/100-12	
Vitocrossal 300 CU3A 26 kW	-	-	80/125	80-20(20)	80/125-20	80/125-25		
Vitocrossal 300 CU3A 35 kW	-	-	80/125	80-16(13)	100-25(25)	80/125-14	80/125-14	
Vitocrossal 300 CU3A 45 kW	-	2232 €37	100/150	100-26(21)	100/150-24	100/150-30		
Vitocrossal 300 CU3A 60 kW	-	2267 €62	110/160	110-25(20)	125-30(30)	110/160-20	100/150-13	125/190-30
Vitoladens 300-C 18, 22, 27 kW	-	1115 €25	80	80-20(18)	80	80/125-10	80/125-20	
Vitoladens 300-C BC3 29 kW	-	-	80/125	80-20(18)	80/125-17	80/125-20		
Vitoladens 300-W, 300-F, 333-F 18 + 22 kW	-	-	80/125	80-20(20)	80/125-10	80/125-20		
Vitoladens 300 T33 kW	-	-	80/125	80-13(10)	100-25(25)	80/125-10	80/125-10	100/150-25
Vitoladens 300 T 40kW	-	2232 €37	100/150	100-25(20)	100/150-10	100/150-20		
Vitoladens 300 T 50kW	-	2232 €37	100/150	100-20(16)	100/150-8	125/190-25		
Vitorondens 200-T 33 kW	-	auf Anfrage	80	80-13(10)	80/125-10	80/125-20		
Vitorondens 200-T40kW	-	auf Anfrage	100/150	100-24(20)	100/150-18	100/150-25		
Vitorondens 200-T50 kW	-	-	110/160	110-25(25)	110/160-18	100/150-25		
Vitorondens 222-F/200-T 18,8 kW 22,9 kW, 27 kW	-	-	80	80-20(17)	--	80/125-20		



<b>WEISHAUPT</b>	<b>Anschlussstück</b>	<b>ATEC Anschlussadapter</b>	<b>Verbindungs-</b>	<b>Steigleitung</b>	<b>Außenwandmontage</b>		
<b>raumlufabhängig</b>	<b>Kesselhersteller</b>	<b>gerade</b>	<b>leitung</b>	<b>einwandig</b>			
WTC 15-A	480 000 05 322	1115 €25	-	80	80-22(20)	80/125-20	
WTC 25-A	480 000 05 322	1115 €25	-	80	80-22(20)	80/125-20	
WTC 32-A	480 000 05 322	1115 €25	-	80	80-30(25)	80/125-20	
WTC 45-A	480 000 05 322	1115 €25	-	80	100-30(30)	80/125-10	100/150-30
WTC 60-A	480 000 05 322	1115 €25	-	80	80-7	100-30(24)	100/150-30
WTC-GB 90	-	-	-	110	100-22(15)	100/150-22	
WTC-GB 120	480 000 11 732	4115 €45	-	125	125-30(30)	110-20(14)	125/190-30
WTC-GB 170	480 000 11 732	4115 €45	-	125	125-20(15)	160-30(30)	125/190-22
WTC-GB 250	480 000 11 782	6115 €57	-	160	160-35(30)		160/230-30
WTC-GB 210	480 000 11 782	6115 €57	-	160	160-30(30)		160/230-30
WTC-GB 300	480 000 11 782	6115 €57	-	160	160-32(22)		160/230-32
WTC-OW/OW K ThermoCondens	480 000 53 22	-	-	80	80-20(20)		80/125-20
WTC-OB 20A + 25A ThermoCondens	480 000 53 22	-	-	80	80-20(20)		80/125-20
WTC-OB 30A ThermoCondens	480 000 53 22	-	-	80	80-25(24)		80/125-20
WTC-OB 35A ThermoCondens	480 000 53 22	-	-	80	80-25(18)		80/125-20
WTC-OB 45A ThermoCondens	-	1146 €33+2115 €34	-	100	100-20(14)		100/150-20



<b>WEISHAUPT</b>	<b>Anschlussstück</b>	<b>ATEC Anschlussadapter</b>	<b>Verbindungs-</b>	<b>Steigleitung</b>	<b>konzentrisch</b>	<b>Außenwandmontage</b>			
<b>raumlufunabhängig</b>	<b>Kesselhersteller</b>	<b>gerade</b>	<b>leitung</b>	<b>einwandig</b>					
WTC 15-A	480 000 05 322	1220 €49	-	80/125	80-22(20)	80/125-20	80/125-20		
WTC 25-A	480 000 05 322	1220 €49	-	80/125	80-20(14)	80/125-15	80/125-20		
WTC 32-A	480 000 05 322	1220 €49	-	80/125	80-24(18)	80/125-17	80/125-20		
WTC 45-A	480 000 05 322	1220 €49	-	80/125	100-22(13)	125-25(20)	100/150-14	80/125-3	
WTC 60-A	480 000 05 322	1220 €49	-	80/125	100-16	110-20(16)	110/160-15	100/150-10	125/190-25
WTC-GB 90	-	-	-	110/160	110-15(12)	125-30(26)		125/190-25	100/150-7
WTC-GB 120	480 000 11 732	4115 €45	-	125	125-30(20)			125/190-30	
WTC-GB 170	480 000 11 732	4115 €45	-	125		160-40(40)		160/230-30	
WTC-GB 250	480 000 11 782	6115 €57	-	160	160-32(22)			160/230-20	
WTC-GB 210	480 000 00 782	6115 €57	-	160	160-30(30)			160/230-30	
WTC-GB 300	480 000 11 782	8107 €106+8115 €58	-	200	200-30			160/230-25	
WTC-OW/OW K ThermoCondens	480 000 53 22	-	-	80/125	80-16(13)		80/125-14	80/125-20	
WTC-OB 20A + 25A ThermoCondens	480 000 53 22	-	-	80/125	80-20(20)		80/125-20	80/125-20	
WTC-OB 30A ThermoCondens	480 000 53 22	-	-	80/125	80-20(16)		80/125-18	80/125-20	
WTC-OB 35A ThermoCondens	480 000 53 22	-	-	80/125	80-15(12)		80/125-13	80/125-20	



WOLF	Anschlussstück Kesselhersteller	ATEC Anschlussadapter gerade	Verbindungs- leitung	Steigleitung einwandig	Außenwandmontage
<b>raumluftabhängig</b>					
CGW-2-14/100	-	-	60	60-20(20)	60/100-20
CGW-2-20/120	-	-	60	60-20(13)	60/100-20
CGW-2-24/140	-	-	60	60-17(11)	60/100-17
MGK-2 130	-	4104 €89	125	125-30(30)	125/190-20
MGK-2-170	-	-	160	160-30(30)	160/230-25
MGK-2-210	-	-	160	160-30(30)	160/230-25
MGK-2-250	-	-	160	160-30(22)	160/230-25
MGK-2-300	-	-	160	160-18 200-30	160/230-18
CGB-2/CGB-2 K/CGS-2/CGW-2/CSZ-2 14	-	-	60	60-20(20)	60/100-20
CGB-2/CGB-2K/CGS-2/CGW-2/CSZ-2 20	-	-	60	60-13(9) 80-30(30)	60/100-12
CGB-2/CGB-2 K/CGS-2/CGW-2/CSZ-2 24	-	-	60	60-13(9)	60/100-8
CSZ 11/300	-	-	60	60-20(16)	60/100-14
CSZ 20/300	-	-	60	80-25(25)	60/100-12 80/125-25
CSZ 24/300	-	-	60	80-25(25)	60/100-7 80/125-25
CGB 11	-	-	60	60-16(16)	60/100-15
CGB 20 + CGB-K 20 Comfort Line	-	-	60	60-11(7) 80-25(25)	60/100-11
CGB 24 + CGB-K 24 Comfort Line	-	1137 €26	80	80-30(30)	80/125-30
CGB 35 +CGB-K-40-35	-	-	80	80-25(20)	80/125-25
CGB 50 Comfort Line	-	-	80	80-18(12) 100-26(21)	80/125-17
CGB 75 Comfort Line	-	-	110	100-27(19) 110-30(30)	100/150-25
CGB 100 Comfort Line	-	-	110	100-22(15)	100/150-20
CGS-20	-	-	60	60-12(8)	60/100-11
CGS-24	-	-	60	60-7	60/100-6
MGK 130	-	4104 €89 + 6348 €93	125	125-30(30)	125/190-20
MGK 170	-	6348 €93	160	160-30(30)	160/230-20
MGK 210	-	6348 €93	160	160-30(30)	160/230-20
MGK 250	-	6348 €93	160	160-30(23)	160/230-20
MGK 300	-	-	200	160-22 200-30	160/230-22 200/265-25
MGK-2 390	-	8102 €117	200	200-30	200/265-30
MGK-2 470	-	-	250	200-30	200/265-30
MGK-2 550	-	-	250	200-23	200/265-23
MGK-2 630	-	-	250	250-30	250/315-30
TOB-TS 18	-	-	80	20(20)	80/125-20
COB/COB-CS 15	-	-	80	60-18(12) 80-25(25)	60/100-18
COB/COB-CS 20	-	-	80	80-30(30)	80/125-30
COB/COB-CS 29	-	-	80	80-30(25)	80/125-30
COB/COB-CS 40	-	-	110	100-30(30)	100/150-30



WOLF	Anschlussstück Kesselhersteller	ATEC Anschlussadapter gerade	Verbindungs- leitung	Steigleitung einwandig	konzentrisch	Außenwandmontage
<b>raumluftunabhängig</b>						
CGW-2-14/100	-	-	60/100	60-18(15)	60/100-15	60/100-20
CGW-2-20/120	-	-	60/100	60-15(11)	60/100-13	60/100-18
CGW-2-24/140	-	-	60/100	60-13(9)	60/100-12	60/100-16
CGB-2/CGB-2 K/CGS-2/CGW-2/CSZ-2 14	-	-	60/100	60-20(20)	60/100-20	60/100-20
CGB-2/CGB-2K/CGS-2/CGW-2/CSZ-2 20	-	-	60/100	60-15(11) 80-20(18)	60/100-8	60/100-11
CGB-2/CGB-2 K/CGS-2/CGW-2/CSZ-2 24	-	-	60/100	80-25(25)	80/125-25	80/125-25
CSZ 11/300	-	-	60/100	60-12(12)	60/100-8	60/100-14
CSZ 20/300	-	1266 €45	80/125	80-25(25)	80/125-20	80/125-25
CSZ 24/300	-	1266 €45	80/125	80-25(23)	80/125-20	80/125-25
CGB 11	-	-	60/100	60-16(14)	60/100-15	60/100-15
CGB 20 + CGB-K 20 Comfort Line	-	-	60/100	60-9(6) 80-16(16)	60/100-7	60/100-9
CGB 24 + CGB-K 24 Comfort Line	-	1266 €45	80/125	80-20(18)	80/125-18	80/125-20
CGB 35 +CGB-K-40-35	-	-	80/125	80-18(14) 100-28(24)	80/125-16	80/125-20
CGB 50 Comfort Line	-	-	80/125	80-10(8) 100-25(20)	80/125-9	80/125-14
CGB 75 Comfort Line	-	-	110/160	100-11(9) 125-30(30)	110/160-15	100/150-20
CGB 100 Comfort Line	-	-	110/160	110-16(13) 125-27(25)	110/160-11	100/150-15
CGS-20	-	1266 €45	60/100	60-10(7)	60/100-8	60/100-11
CGS-24	-	1266 €45	80/125	80-25(22)	80/125-20	80/125-20
MGK 130	-	-	160	160-30(30)	-	160/230-20
MGK 170	-	-	160/230	160-26(22)	-	160/230-20
MGK 210	-	-	160	160-30(25)	-	160/230-20
MGK 250	-	-	160	160-18(12) 200-35	-	160/230-20
MGK 300	-	-	200	200-30	-	200/265-30
MGK-2 390	-	8102 €117	200	200-30	-	200/265-30
MGK-2 470	-	-	250	200-27	-	200/265-25
MGK-2 550	-	-	250	250-30	-	250/315-30
MGK-2 630	-	-	250	250-30	-	250/315-30
TOB-TS 18	-	-	80/125	20(20)	80/125-20	80/125-20
COB/COB-CS 15	-	-	80/125	60-15(11) 80-25(25)	60/100-12	60/100-17 80/125-25
COB/COB-CS 20	-	-	80/125	80-25(20)	80/125-22	80/125-30
COB/COB-CS 29	-	-	80/125	80-20(16)	80/125-18	80/125-30
COB/COB-CS 40	-	-	110/160	100-30(30)	100/150-30	100/150-30