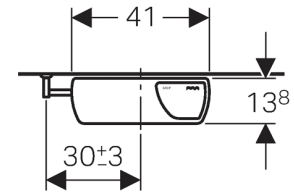
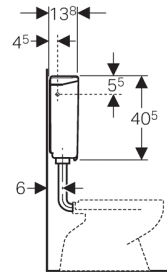
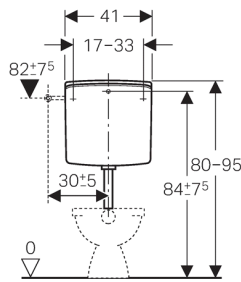


**Geberit AP-Spülkasten AP140, Spül-Stopp-Spülung, Wasseranschluss seitlich oder hinten mittig**



**Eigenschaften**

- Tiefhängend
- Spülkasten schwitzwassergedämmt
- Wasseranschluss seitlich oder hinten mittig

**Technische Daten**

Mindestfließdruck	50 kPa
Maximale Betriebstemperatur Wasser	25 °C
Spülmenge Werkseinstellung	6 l
Spülmenge Einstellbereich	6 / 9 l
Berechnungsdurchfluss	0,11 l/s

**Lieferumfang**

- Eckventil 1/2"
- Spülbogen 90° aus ASA, ø 50 / 44 mm, 23 x 23 cm
- Manschette aus EPDM, ø 44 / 55 mm
- Befestigungsmaterial

**Artikel**

Art.-Nr.	Farbe / Oberfläche	VE4 [St.]	VE3 [St.]	VE2 [St.]	VE1 [St.]
140.000.04.1	moosgrün		180	36	1
140.000.10.1	bahamabeige		180	36	1
140.000.11.1	weiß-alpin	360	180	36	1
140.000.17.1	curry				1
140.000.82.1 A	caramel				1
140.000.CG.1	manhattan				1
140.000.EP.1	pergamon				1

**i** Armaturengruppe I gemäß DIN 4109