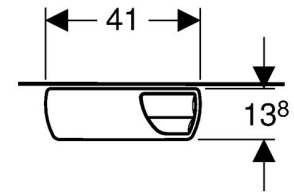
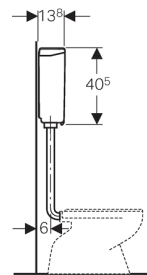
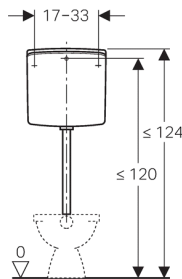


Geberit AP-Spülkasten AP140, 2-Mengen-Spülung, Wasseranschluss hinten mittig



Verwendung

- Zum Ersetzen von Druckspülern

Eigenschaften

- Halbhochhängend
- Spülkasten schwitzwassergedämmt
- Wasseranschluss hinten mittig

Technische Daten

Mindestfließdruck	50 kPa
Maximale Betriebstemperatur Wasser	25 °C
Spülmenge Werkseinstellung	6 und 3 l
Große Spülmenge Einstellbereich	6 / 9 l
Kleine Spülmenge Einstellbereich	3-4 l
Berechnungsdurchfluss	0,11 l/s

Lieferumfang

- Eckventil 1/2"
- Stauersatz
- Reduktion 3/4"-1/2"
- Spülbogen 90° aus PVC, ø 50 / 44 mm, 52 x 22 cm
- Manschette aus EPDM, ø 44 / 55 mm
- Befestigungsmaterial

Artikel

Art.-Nr.	Farbe / Oberfläche	VE2 [St.]	VE1 [St.]
140.305.10.1	bahamabeige		1
140.305.11.1	weiß-alpin	36	1
140.305.CG.1	manhattan		1
140.305.EP.1 A	pergamon		1

Armaturengruppe I gemäß DIN 4109