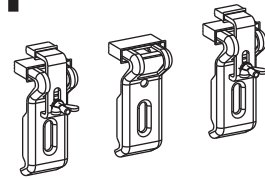


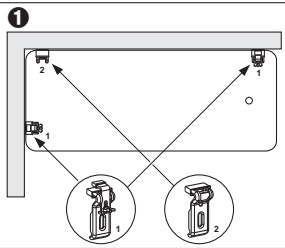
# MEPA-Wannenanker

für Bade- und Duschwannen aus Stahl und Acryl

## Bestell-Nr. 190 020



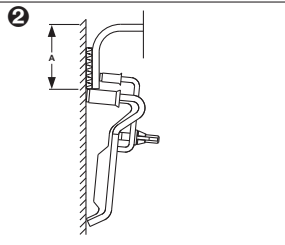
Zur Befestigung und Unterstützung des Wannenrandes von Bade- und Duschwannen an der Wand. Bestehend aus 3 Stück Wannenankern, davon 2 Stück mit Klemmbügel, einschließlich Befestigungsmaterial.



Die Wannenanker **mit** Klemmbügel (1) werden an den **Außenenden** der Bade- oder Duschwanne montiert.

Dabei sollte der Abstand von der Außenkante des Wannenkörpers ca. 50-70 mm betragen, bzw. so gewählt werden, daß der Klemmbügel nach Auflegen des Wannenkörpers bequem arretiert werden kann.

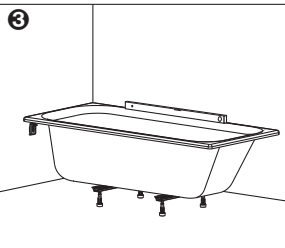
Der Wannenanker **ohne** Klemmbügel (2) wird in der **Ecke** montiert.



Die Montagehöhe der Wannenanker richtet sich nach der gewünschten Einbauhöhe der Bade- oder Duschwanne.

Dabei ergibt sich die Montagehöhe der Wannenanker aus der Einbauhöhe der Wanne abzüglich der Höhe des Wannenrandes (A).

**Einbauhöhe Wanne - Höhe Wannenrand = Oberkante Wannenanker**



Die Wanne nach Montage der Wannenanker auflegen und über die Höhenverstellung der Wannenfüße ausrichten.

**Bei Stahlwannen:** Flügelmutter lösen und Spannbügel senkrecht setzen, so daß dieser in die Wannenwulst eingreift, Spannbügel nach unten ziehen und Flügelmutter beidrehen.

**Bei Acrylwannen:** Flügelmutter lösen und Spannbügel senkrecht setzen, Spannbügel nach oben drücken und Flügelmutter beidrehen.

Die Wanne liegt nun stabil am Baukörper an.

**Montageanleitung im Original auf der Verpackungsunterseite aufgedruckt!**